

昶昕實業股份有限公司及子公司

合併財務報告暨會計師核閱報告  
民國112及111年第3季

地址：桃園市北港里大園區大工路19號

電話：03-3860601

## § 目 錄 §

項	目 頁	次	財 務 報 告 附 註 編 號
一、封 面	1		-
二、目 錄	2		-
三、會計師核閱報告	3~4		-
四、合併資產負債表	5		-
五、合併綜合損益表	6		-
六、合併權益變動表	7		-
七、合併現金流量表	8~9		-
八、合併財務報表附註			
(一) 公司沿革	10		一
(二) 通過財務報告之日期及程序	10		二
(三) 新發布及修訂準則及解釋之適用	10~11		三
(四) 重大會計政策之彙總說明	11~13		四
(五) 重大會計判斷、估計及假設不確定性之主要來源	13		五
(六) 重要會計項目之說明	13~41		六~二九
(七) 關係人交易	41~42		三十
(八) 質抵押之資產	42		三一
(九) 重大或有負債及未認列之合約承諾	42~43		三二
(十) 重大之災害損失	-		-
(十一) 重大之期後事項	-		-
(十二) 其 他	43~44		三三
(十三) 附註揭露事項			
1. 重大交易事項相關資訊	45、47、51		三四
2. 轉投資事業相關資訊	45、48、51		三四
3. 大陸投資資訊	45、49~50、52		三四
4. 主要股東資訊	46、53		三四
(十四) 部門資訊	46		三五

### 會計師核閱報告

昶昕實業股份有限公司 公鑒：

#### 前 言

昶昕實業股份有限公司及其子公司民國 112 年及 111 年 9 月 30 日之合併資產負債表，暨民國 112 年及 111 年 7 月 1 日至 9 月 30 日，以及民國 112 年及 111 年 1 月 1 日至 9 月 30 日之合併綜合損益表、民國 112 年及 111 年 1 月 1 日至 9 月 30 日合併權益變動表與合併現金流量表，以及合併財務報表附註（包括重大會計政策彙總），業經本會計師核閱竣事。依證券發行人財務報告編製準則及經金融監督管理委員會認可並發布生效之國際會計準則第 34 號「期中財務報導」編製允當表達之合併財務報表係管理階層之責任，本會計師之責任係依據核閱結果對合併財務報表作成結論。

#### 範 圍

除保留結論之基礎段所述者外，本會計師係依照核閱準則 2410 號「財務報表之核閱」執行核閱工作。核閱合併財務報表時所執行之程序包括查詢（主要向負責財務與會計事務之人員查詢）、分析性程序及其他核閱程序。核閱工作之範圍明顯小於查核工作之範圍，因此本會計師可能無法察覺所有可藉由查核工作辨認之重大事項，故無法表示查核意見。

#### 保留結論之基礎

如合併財務報表附註十二所述，列入上開合併財務報表之部分非重要子公司之同期間財務報表未經會計師核閱，其民國 112 年及 111 年 9 月 30 日之資產總額分別為新台幣 151,587 仟元及新台幣 155,572 仟元，分別占合併資產總額之 5.33% 及 5.25%；負債總額分別為新台幣 10,778 仟元及新台幣 12,318 仟元，分別占合併負債總額之 0.94% 及 0.98%；其民國 112 年及 111 年 7 月 1 日至 9 月 30 日以及民國 112 年及 111 年 1 月 1 日至 9 月 30 日之綜合損益總

額分別為新台幣(3,237)仟元、233仟元、(3,388)仟元及3,653仟元，分別占合併綜合損益總額之(7.86)%、1.57%、(5.66)%及3.26%。又如合併財務報表附註十三所述，民國112年及111年9月30日採用權益法之投資分別為新台幣0仟元及28,172仟元，民國112年及111年7月1日至9月30日以及民國112年及111年1月1日至9月30日認列之關聯企業損益及其他綜合損益份額分別為新台幣0仟元、2,051仟元、1,795仟元及6,981仟元，係依據被投資公司同期間未經會計師核閱之財務報告為依據。

### 保留結論

依本會計師核閱結果，除保留結論之基礎段所述部分非重要子公司之財務報表及關聯企業之財務報表倘經會計師核閱，對合併財務報表可能有所調整之影響外，並未發現上開合併財務報表在所有重大方面有未依照證券發行人財務報告編製準則及經金融監督管理委員會認可並發布生效之國際會計準則第34號「期中財務報導」編製，致無法允當表達昶昕實業股份有限公司及其子公司民國112年及111年9月30日之合併財務狀況，暨民國112年及111年7月1日至9月30日，以及112年及111年1月1日至9月30日之合併財務績效及合併現金流量之情事。

勤業眾信聯合會計師事務所

會計師 曾 建 銘

曾建銘



會計師 王 攀 發

王攀發



金融監督管理委員會核准文號  
金管證審字第1100356048號

金融監督管理委員會核准文號  
金管證審字第1100356048號

中 華 民 國 112 年 10 月 23 日

民國 112 年 9 月 30 日暨民國 111 年 12 月 31 日及 9 月 30 日

單位：新台幣仟元

代 碼	資 產	112年9月30日			111年12月31日			111年9月30日		
		金 額	%		金 額	%		金 額	%	
	流動資產									
1100	現金及約當現金(附註六)	\$ 561,513	20		\$ 465,540	16		\$ 501,749	17	
1110	透過損益按公允價值衡量之金融資產—流動(附註七)	978	-		2,494	-		2,590	-	
1136	按攤銷後成本衡量之金融資產—流動(附註九)	38,211	1		76,944	3		78,691	3	
1150	應收票據—非關係人(附註十)	25,912	1		24,658	1		23,701	1	
1170	應收帳款—非關係人(附註十)	301,477	10		377,578	13		362,148	12	
1180	應收帳款—關係人(附註十及三十)	-	-		4,605	-		7,728	-	
1200	其他應收款(附註十)	19,741	1		14,496	-		12,438	1	
1220	本期所得稅資產	1,304	-		6,320	-		5,065	-	
130X	存貨(附註十一)	189,616	7		207,356	7		186,923	6	
1479	其他流動資產(附註十六)	33,903	1		35,381	1		53,940	2	
11XX	流動資產總計	<u>1,172,655</u>	<u>41</u>		<u>1,215,372</u>	<u>41</u>		<u>1,234,973</u>	<u>42</u>	
	非流動資產									
1517	透過其他綜合損益按公允價值衡量之金融資產—非流動(附註八)	2,640	-		2,640	-		2,640	-	
1535	按攤銷後成本衡量之金融資產—非流動(附註九)	200,451	7		200,111	7		203,036	7	
1550	採用權益法之投資(附註十三)	-	-		28,074	1		28,172	1	
1600	不動產、廠房及設備(附註十四)	1,358,763	48		1,389,217	48		1,397,344	47	
1755	使用權資產(附註十五)	22,766	1		37,628	1		42,747	1	
1840	遞延所得稅資產	19,559	1		19,757	1		18,654	1	
1915	預付設備款(附註三二)	59,194	2		34,224	1		27,255	1	
1920	存出保證金	6,688	-		7,248	-		6,878	-	
15XX	非流動資產總計	<u>1,670,061</u>	<u>59</u>		<u>1,718,899</u>	<u>59</u>		<u>1,726,726</u>	<u>58</u>	
1XXX	資 產 總 計	<u>\$ 2,842,716</u>	<u>100</u>		<u>\$ 2,934,271</u>	<u>100</u>		<u>\$ 2,961,699</u>	<u>100</u>	
	負債及權益									
	流動負債									
2100	短期借款(附註十七)	\$ 244,000	9		\$ 170,000	6		\$ 272,000	9	
2110	應付短期票券(附註十七)	10,000	-		-	-		-	-	
2130	合約負債—流動(附註二三)	39,257	1		3,164	-		11,736	-	
2150	應付票據—非關係人(附註十八)	672	-		805	-		738	-	
2170	應付帳款—非關係人(附註十八)	228,657	8		261,800	9		251,450	9	
2200	其他應付款(附註十九)	167,467	6		162,648	5		172,527	6	
2230	本期所得稅負債	6,789	-		25,879	1		23,179	1	
2280	租賃負債—流動(附註十五)	11,690	1		18,847	1		18,617	1	
2320	一年內到期之長期借款(附註十七)	328	-		16,680	1		6,120	-	
2399	其他流動負債(附註十九)	6,309	-		6,442	-		6,596	-	
21XX	流動負債總計	<u>715,169</u>	<u>25</u>		<u>666,265</u>	<u>23</u>		<u>762,963</u>	<u>26</u>	
	非流動負債									
2540	長期借款(附註十七)	394,564	14		516,320	18		438,880	15	
2570	遞延所得稅負債	5,430	-		5,550	-		4,515	-	
2580	租賃負債—非流動(附註十五)	488	-		7,287	-		12,104	1	
2550	負債準備—非流動(附註二十)	5,199	-		5,133	-		5,111	-	
2640	淨確定福利負債—非流動(附註四)	29,538	1		31,333	1		39,574	1	
2645	存入保證金	10	-		10	-		10	-	
25XX	非流動負債總計	<u>435,229</u>	<u>15</u>		<u>565,633</u>	<u>19</u>		<u>500,194</u>	<u>17</u>	
2XXX	負債總計	<u>1,150,398</u>	<u>40</u>		<u>1,231,898</u>	<u>42</u>		<u>1,263,157</u>	<u>43</u>	
	權益(附註二二)									
3110	普通股股本	699,430	25		705,180	24		705,180	24	
3200	資本公積	620,816	22		625,932	21		625,932	21	
	保留盈餘									
3310	法定盈餘公積	101,385	4		90,724	3		90,724	3	
3320	特別盈餘公積	32,976	1		41,398	1		41,398	2	
3350	未分配盈餘	271,307	9		283,790	10		272,042	9	
3300	保留盈餘總計	<u>405,668</u>	<u>14</u>		<u>415,912</u>	<u>14</u>		<u>404,164</u>	<u>14</u>	
3490	其他權益	(33,596)	(1)		(32,976)	(1)		(25,059)	(1)	
3500	庫藏股票	-	-		(11,675)	-		(11,675)	(1)	
3XXX	權益總計	<u>1,692,318</u>	<u>60</u>		<u>1,702,373</u>	<u>58</u>		<u>1,698,542</u>	<u>57</u>	
	負債與權益總計	<u>\$ 2,842,716</u>	<u>100</u>		<u>\$ 2,934,271</u>	<u>100</u>		<u>\$ 2,961,699</u>	<u>100</u>	


後附之附註係本合併財務報告之一部分。

(請參閱勤業眾信聯合會計師事務所民國112年10月23日核閱報告)

董事長：陳國金

經理人：陳彥亨

會計主管：黃育賢



民國 112 年及 111 年 7 月 1 日至 9 月 30 日 以及 民國 112 年及 111 年 1 月 1 日至 9 月 30 日

單位：新台幣仟元，惟  
每股盈餘為元

代 碼	112年7月1日至9月30日		111年7月1日至9月30日		112年1月1日至9月30日		111年1月1日至9月30日	
	金 額	%	金 額	%	金 額	%	金 額	%
4000	\$ 757,159	100	\$ 861,075	100	\$ 2,294,776	100	\$ 2,943,729	100
5000	<u>657,527</u>	<u>87</u>	<u>788,950</u>	<u>92</u>	<u>2,022,311</u>	<u>88</u>	<u>2,654,706</u>	<u>90</u>
5900	<u>99,632</u>	<u>13</u>	<u>72,125</u>	<u>8</u>	<u>272,465</u>	<u>12</u>	<u>289,023</u>	<u>10</u>
	營業費用 (附註二四及三十)							
6100	27,447	4	30,196	3	82,204	4	85,262	3
6200	38,993	5	35,008	4	113,738	5	115,507	4
6300	932	-	975	-	4,384	-	3,129	-
6450	<u>2,180</u>	-	<u>(1,016)</u>	-	<u>2,310</u>	-	<u>(693)</u>	-
6000	<u>69,552</u>	<u>9</u>	<u>65,163</u>	<u>7</u>	<u>202,636</u>	<u>9</u>	<u>203,205</u>	<u>7</u>
6900	<u>30,080</u>	<u>4</u>	<u>6,962</u>	<u>1</u>	<u>69,829</u>	<u>3</u>	<u>85,818</u>	<u>3</u>
	營業外收入及支出 (附註二四)							
7100	3,067	-	2,960	-	9,618	-	8,705	-
7010	1,019	-	1,049	-	2,855	-	6,699	-
7020	8,601	1	15,848	2	12,510	1	35,373	1
7050	( 3,424)	-	( 3,158)	-	( 10,269)	-	( 8,620)	-
7060	-	-	2,051	-	1,795	-	6,981	-
7000	<u>9,263</u>	<u>1</u>	<u>18,750</u>	<u>2</u>	<u>16,509</u>	<u>1</u>	<u>49,138</u>	<u>1</u>
7900	39,343	5	25,712	3	86,338	4	134,956	4
7950	( <u>12,876</u> )	( <u>2</u> )	( <u>14,889</u> )	( <u>2</u> )	( <u>25,830</u> )	( <u>1</u> )	( <u>39,273</u> )	( <u>1</u> )
8200	<u>26,467</u>	<u>3</u>	<u>10,823</u>	<u>1</u>	<u>60,508</u>	<u>3</u>	<u>95,683</u>	<u>3</u>
	其他綜合損益							
8360	後續可能重分類至損益之項目：							
8361	18,426	2	5,024	1	( 775)	-	20,424	1
8399	-	-	-	-	155	-	( 4,085)	-
8300	( <u>3,685</u> )	-	( <u>1,005</u> )	-	<u>155</u>	-	( <u>4,085</u> )	-
	<u>14,741</u>	<u>2</u>	<u>4,019</u>	<u>1</u>	( <u>620</u> )	-	<u>16,339</u>	<u>1</u>
8500	<u>\$ 41,208</u>	<u>5</u>	<u>\$ 14,842</u>	<u>2</u>	<u>\$ 59,888</u>	<u>3</u>	<u>\$ 112,022</u>	<u>4</u>
	每股盈餘 (附註二六)							
9710	<u>\$ 0.38</u>		<u>\$ 0.15</u>		<u>\$ 0.87</u>		<u>\$ 1.41</u>	
9810	<u>\$ 0.38</u>		<u>\$ 0.15</u>		<u>\$ 0.86</u>		<u>\$ 1.40</u>	

後附之附註係本合併財務報告之一部分。

(請參閱勤業眾信聯合會計師事務所民國 112 年 10 月 23 日核閱報告)

董事長：陳國金

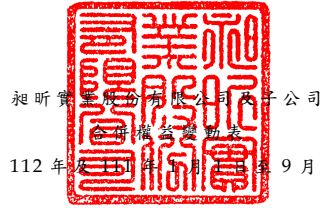


經理人：陳彥亨



會計主管：黃育賢





昶昕實業股份有限公司及其子公司

民國 112 年 9 月 30 日

單位：新台幣仟元

代碼	股數 ( 仟股 )	普通股本	資本公積	保 留 盈 餘			其 他 權 益		權 益 總 額	
				法定盈餘公積	特別盈餘公積	未 分 配 盈 餘	國外營運機構 財務報表換算 之 兌 換 差 額	庫 藏 股 票		
A1	111 年 1 月 1 日 餘 額	62,899	\$ 628,990	\$ 346,491	\$ 68,604	\$ 37,426	\$ 343,155	(\$ 41,398)	(\$ 17,134)	\$ 1,366,134
	110 年度盈餘指撥及分配									
B1	法定盈餘公積	-	-	-	22,120	-	( 22,120 )	-	-	-
B3	特別盈餘公積	-	-	-	-	3,972	( 3,972 )	-	-	-
B5	本公司股東現金股利	-	-	-	-	-	( 139,886 )	-	-	( 139,886 )
E1	現金增資	7,864	78,640	279,900	-	-	-	-	-	358,540
N1	股份基礎給付交易	-	-	1,732	-	-	-	-	-	1,732
L3	庫藏股註銷	( 245 )	( 2,450 )	( 2,191 )	-	-	( 818 )	-	5,459	-
D1	111 年 1 月 1 日至 9 月 30 日 淨 利	-	-	-	-	-	95,683	-	-	95,683
D3	111 年 1 月 1 日至 9 月 30 日 稅 後 其 他 綜 合 損 益	-	-	-	-	-	-	16,339	-	16,339
D5	111 年 1 月 1 日至 9 月 30 日 綜 合 損 益 總 額	-	-	-	-	-	95,683	16,339	-	112,022
Z1	111 年 9 月 30 日 餘 額	<u>70,518</u>	<u>\$ 705,180</u>	<u>\$ 625,932</u>	<u>\$ 90,724</u>	<u>\$ 41,398</u>	<u>\$ 272,042</u>	<u>(\$ 25,059)</u>	<u>(\$ 11,675)</u>	<u>\$ 1,698,542</u>
A1	112 年 1 月 1 日 餘 額	70,518	\$ 705,180	\$ 625,932	\$ 90,724	\$ 41,398	\$ 283,790	(\$ 32,976)	(\$ 11,675)	\$ 1,702,373
	111 年度盈餘指撥及分配									
B1	法定盈餘公積	-	-	-	10,661	-	( 10,661 )	-	-	-
B3	特別盈餘公積	-	-	-	-	( 8,422 )	8,422	-	-	-
B5	本公司股東現金股利	-	-	-	-	-	( 69,943 )	-	-	( 69,943 )
L3	庫藏股註銷	( 575 )	( 5,750 )	( 5,116 )	-	-	( 809 )	-	11,675	-
D1	112 年 1 月 1 日至 9 月 30 日 淨 利	-	-	-	-	-	60,508	-	-	60,508
D3	112 年 1 月 1 日至 9 月 30 日 稅 後 其 他 綜 合 損 益	-	-	-	-	-	-	( 620 )	-	( 620 )
D5	112 年 1 月 1 日至 9 月 30 日 綜 合 損 益 總 額	-	-	-	-	-	60,508	( 620 )	-	59,888
Z1	112 年 9 月 30 日 餘 額	<u>69,943</u>	<u>\$ 699,430</u>	<u>\$ 620,816</u>	<u>\$ 101,385</u>	<u>\$ 32,976</u>	<u>\$ 271,307</u>	<u>(\$ 33,596)</u>	<u>\$ -</u>	<u>\$ 1,692,318</u>

後附之附註係本合併財務報告之一部分。

(請參閱勤業眾信聯合會計師事務所民國 112 年 10 月 23 日核閱報告)

董事長：陳國金



經理人：陳彥亨



會計主管：黃育賢



昶昕實業股份有限公司及子公司

合併現金流量表

民國 112 年及 111 年 1 月 1 日至 9 月 30 日

單位：新台幣仟元

代 碼		112年1月1日 至9月30日	111年1月1日 至9月30日
	營業活動之現金流量		
A10000	本期稅前淨利	\$ 86,338	\$ 134,956
A20010	收益費損項目		
A20300	預期信用減損損失(迴轉利益)	2,310	( 693)
A20400	透過損益按公允價值衡量之 融資產淨(利益)損失	( 502)	350
A20100	折舊費用	63,710	73,865
A20900	財務成本	10,269	8,620
A21200	利息收入	( 9,618)	( 8,705)
A21300	股利收入	( 514)	( 489)
A21900	股份基礎給付酬勞成本	-	1,732
A22300	採用權益法之關聯企業損益之 份額	( 1,795)	( 6,981)
A22500	處分不動產、廠房及設備利益	( 86)	( 29)
A23200	處分採用權益法之投資損失	515	-
A23800	存貨跌價及呆滯回升利益	( 524)	( 3,872)
A29900	租賃修改利益	-	( 481)
A30000	營業資產及負債之淨變動數		
A31130	應收票據	( 1,254)	14,506
A31150	應收帳款	78,396	134,802
A31200	存 貨	18,255	1,157
A31240	其他流動資產	1,347	( 18,947)
A32125	合約負債	36,093	10,253
A32130	應付票據	( 133)	49
A32150	應付帳款	( 33,143)	( 158,076)
A32180	其他應付款	4,865	( 30,928)
A32230	其他流動負債	( 133)	289
A32240	應計退休金負債	( 1,795)	( 1,770)
A33000	營運產生之現金	252,601	149,608
A33100	收取之利息	4,491	20,434
A33300	支付之利息	( 10,249)	( 8,088)
A33500	支付之所得稅	( 39,671)	( 7,425)
AAAA	營業活動之淨現金流入	<u>207,172</u>	<u>154,529</u>

(接次頁)



(承前頁)

代 碼		112年1月1日 至9月30日	111年1月1日 至9月30日
	投資活動之現金流量		
B00040	取得按攤銷後成本衡量之金融資產	\$ -	(\$ 162,579)
B00050	處分按攤銷後成本衡量之金融資產	38,393	173,058
B00100	取得透過損益按公允價值衡量之金融資產	( 1,000)	( 8,000)
B00200	處分透過損益按公允價值衡量之金融資產	3,018	8,141
B07600	收取其他股利	514	7,908
B02700	購置不動產、廠房及設備	( 17,159)	( 628,630)
B02800	處分不動產、廠房及設備價款	100	206
B07100	預付設備款增加	( 26,069)	( 6,443)
B03800	存出保證金減少	560	2,660
B01900	處分採用權益法之投資價款	<u>28,302</u>	<u>-</u>
BBBB	投資活動之淨現金流入(流出)	<u>26,659</u>	<u>( 613,679)</u>
	籌資活動之現金流量		
C00100	短期借款增加	900,000	875,500
C00200	短期借款減少	( 816,000)	( 1,009,000)
C01600	舉借長期借款	1,000	619,000
C01700	償還長期借款	( 139,108)	( 210,285)
C03100	存入保證金返還	-	( 10)
C04020	租賃負債本金償還	( 13,956)	( 14,815)
C04500	支付本公司業主股利	( 69,943)	( 139,886)
C04600	現金增資	<u>-</u>	<u>358,540</u>
CCCC	籌資活動之淨現金(流出)流入	<u>( 138,007)</u>	<u>479,044</u>
DDDD	匯率變動對現金及約當現金之影響	<u>149</u>	<u>15,950</u>
EEEE	現金及約當現金淨增加	95,973	35,844
E00100	期初現金及約當現金餘額	<u>465,540</u>	<u>465,905</u>
E00200	期末現金及約當現金餘額	<u>\$ 561,513</u>	<u>\$ 501,749</u>

後附之附註係本合併財務報告之一部分。

(請參閱勤業眾信聯合會計師事務所民國 112 年 10 月 23 日核閱報告)

董事長：陳國金



經理人：陳彥亨



會計主管：黃育賢



昶昕實業股份有限公司及子公司

合併財務報表附註

民國 112 年及 111 年 1 月 1 日至 9 月 30 日

(除另註明外，金額以新台幣仟元為單位)

一、公司沿革

昶昕實業股份有限公司（以下稱「本公司」）係依照公司法及有關法令規定於 78 年 10 月 23 日設立。所營業務主要為各種工業用化學品之加工製造買賣及回收再生處理等業務。

本公司股票自 111 年 3 月 11 日起在臺灣證券交易所上市買賣。

本合併財務報告係以本公司之功能性貨幣新台幣表達。

二、通過財務報告之日期及程序

本合併財務報告於 112 年 10 月 23 日經董事會通過。

三、新發布及修訂準則及解釋之適用

- (一) 首次適用金融監督管理委員會（以下稱「金管會」）認可並發布生效之國際財務報導準則（IFRS）、國際會計準則（IAS）、解釋（IFRIC）及解釋公告（SIC）（以下稱「IFRSs」）

適用修正後之金管會認可並發布生效之 IFRSs 將不致造成本公司及由本公司所控制個體（以下稱「合併公司」）會計政策之重大變動。

- (二) 113 年適用之金管會認可之 IFRSs

新發布 / 修正 / 修訂準則及解釋	IASB 發布之生效日(註1)
IFRS 16 之修正「售後租回中之租賃負債」	2024 年 1 月 1 日 (註 2)
IAS 1 之修正「負債分類為流動或非流動」	2024 年 1 月 1 日
IAS 1 之修正「具合約條款之非流動負債」	2024 年 1 月 1 日
IAS 7 及 IFRS 7 之修正「供應商融資安排」	2024 年 1 月 1 日 (註 3)

註 1：除另註明外，上述新發布 / 修正 / 修訂準則或解釋係於各該日期以後開始之年度報導期間生效。

註 2：賣方兼承租人應對初次適用 IFRS 16 日後 簽訂之售後租回交易追溯適用 IFRS 16 之修正。

註 3：第一次適用本修正時，豁免部分揭露規定。

截至本合併財務報告通過發布日止，合併公司仍持續評估上述準則、解釋之修正對財務狀況與財務績效之影響，相關影響待評估完成時予以揭露。

(三) IASB 已發布但尚未經金管會認可並發布生效之 IFRSs

<u>新發布 / 修正 / 修訂準則及解釋</u>	<u>IASB 發布之生效日(註1)</u>
IFRS 10 及 IAS 28 之修正「投資者與其關聯企業或合資間之資產出售或投入」	未 定
IFRS 17「保險合約」	2023 年 1 月 1 日
IFRS 17 之修正	2023 年 1 月 1 日
IFRS 17 之修正「初次適用 IFRS 17 及 IFRS 9—比較資訊」	2023 年 1 月 1 日
IAS 21 之修正「缺乏可兌換性」	2025 年 1 月 1 日 (註2)

註 1：除另註明外，上述新發布 / 修正 / 修訂準則或解釋係於各該日期以後開始之年度報導期間生效。

註 2：適用於 2025 年 1 月 1 日以後開始之年度報導期間。首次適用該修正時，將影響數認列於首次適用日之保留盈餘。當合併公司以非功能性貨幣作為表達貨幣時，將影響數調整首次適用日權益項下之國外營運機構兌換差額。

截至本合併財務報告通過發布日止，合併公司仍持續評估上述準則、解釋之修正對財務狀況與財務績效之影響，相關影響待評估完成時予以揭露。

四、重大會計政策之彙總說明

(一) 遵循聲明

本合併財務報告係依照證券發行人財務報告編製準則及經金管會認可並發布生效之 IAS 34「期中財務報導」編製。本合併財務報告並未包含整份年度財務報告所規定之所有 IFRSs 揭露資訊。

## (二) 編製基礎

除按公允價值衡量之金融工具及按確定福利義務現值減除計畫資產公允價值認列之淨確定福利負債外，本合併財務報告係依歷史成本基礎編製。

公允價值衡量依照相關輸入值之可觀察程度及重要性分為第 1 等級至第 3 等級：

1. 第 1 等級輸入值：係指於衡量日可取得之相同資產或負債於活絡市場之報價（未經調整）。
2. 第 2 等級輸入值：係指除第 1 等級之報價外，資產或負債直接（亦即價格）或間接（亦即由價格推導而得）之可觀察輸入值。
3. 第 3 等級輸入值：係指資產或負債之不可觀察之輸入值。

## (三) 合併基礎

本合併財務報告係包含本公司及由本公司所控制個體（子公司）之財務報告。合併綜合損益表已納入被收購或被處分子公司於當期自收購日起或至處分日止之營運損益。子公司之財務報告已予調整，以使其會計政策與合併公司之會計政策一致。於編製合併財務報告時，各個體間之交易、帳戶餘額、收益及費損已全數予以銷除。子公司之綜合損益總額係歸屬至本公司業主及非控制權益，即使非控制權益因而成為虧損餘額。

當合併公司對子公司所有權權益之變動未導致喪失控制者，係作為權益交易處理。合併公司及非控制權益之帳面金額已予調整，以反映其於子公司相對權益之變動。非控制權益之調整金額與所支付或收取對價之公允價值間之差額，係直接認列為權益且歸屬於本公司業主。

子公司明細、持股比率及營業項目，參閱附註十二、附表二及附表三。

## (四) 其他重大會計政策

除下列說明外，請參閱 111 年度合併財務報告之重大會計政策彙總說明。

#### 1. 確定福利退職後福利

期中期間之退休金成本係採用前一年度結束日依精算決定之退休金成本率，以年初至當期末為基礎計算，並針對本期之重大市場波動，及重大計畫修正、清償或其他重大一次性事項加以調整。

#### 2. 所得稅

所得稅費用係當期所得稅及遞延所得稅之總和。期中期間之所得稅係以年度為基礎進行評估，以預期年度總盈餘所適用之稅率，就期中稅前利益予以計算。

### 五、重大會計判斷、估計及假設不確定性之主要來源

請參閱 111 年度合併財務報告之重大會計判斷、估計及假設不確定性之主要來源。

### 六、現金及約當現金

	112年9月30日	111年12月31日	111年9月30日
庫存現金及週轉金	\$ 3,946	\$ 1,178	\$ 1,331
銀行支票及活期存款	557,188	464,362	500,418
約當現金（原始到期日在 3個月以內之投資）			
銀行承兌匯票	379	-	-
	<u>\$ 561,513</u>	<u>\$ 465,540</u>	<u>\$ 501,749</u>

銀行存款於資產負債表日之利率區間如下：

	112年9月30日	111年12月31日	111年9月30日
銀行存款	0.20%~1.45%	0.25%~1.05%	0.02%~0.35%

### 七、透過損益按公允價值衡量之金融工具

	112年9月30日	111年12月31日	111年9月30日
<u>金融資產－流動</u>			
強制透過損益按公允價值 衡量			
非衍生金融資產			
－基金受益憑證	<u>\$ 978</u>	<u>\$ 2,494</u>	<u>\$ 2,590</u>

八、透過其他綜合損益按公允價值衡量之金融工具

權益工具投資

	<u>112年9月30日</u>	<u>111年12月31日</u>	<u>111年9月30日</u>
<u>非流動</u>			
國外投資			
未上市(櫃)股票	\$ <u>2,640</u>	\$ <u>2,640</u>	\$ <u>2,640</u>

合併公司依中長期策略目的投資，並預期透過長期投資獲利。合併公司管理階層認為若將該等投資之短期公允價值波動列入損益，與前述長期投資規劃並不一致，因此選擇指定該等投資為透過其他綜合損益按公允價值衡量。

九、按攤銷後成本衡量之金融資產

	<u>112年9月30日</u>	<u>111年12月31日</u>	<u>111年9月30日</u>
<u>流動</u>			
原始到期日超過3個月之定期存款(一)	\$ 16,013	\$ 57,740	\$ 58,622
質押定存單(二)	<u>22,198</u>	<u>19,204</u>	<u>20,069</u>
	<u>\$ 38,211</u>	<u>\$ 76,944</u>	<u>\$ 78,691</u>
<u>非流動</u>			
原始到期日超過1年之定期存款(一)	\$ 176,600	\$ 176,320	\$ 178,920
質押定存單(二)	<u>23,851</u>	<u>23,791</u>	<u>24,116</u>
	<u>\$ 200,451</u>	<u>\$ 200,111</u>	<u>\$ 203,036</u>

(一) 截至112年9月30日暨111年12月31日及9月30日止，原始到期日超過3個月之定期存款利率區間分別為年利率1.44%~4.125%、1.44%~4.125%及1.315%~4.125%。

(二) 截至112年9月30日暨111年12月31日及9月30日止，質押定存單利率區間分別為年利率1.32%~3.864%、0.48%~3.864%及0.32%~3.864%。

(三) 按攤銷後成本衡量之金融資產質押之資訊，參閱附註三一。

十、應收票據、應收帳款、其他應收款及催收款

	<u>112年9月30日</u>	<u>111年12月31日</u>	<u>111年9月30日</u>
<u>應收票據</u>			
按攤銷後成本衡量			
總帳面金額	\$ 25,912	\$ 24,658	\$ 23,701
減：備抵損失	<u>-</u>	<u>-</u>	<u>-</u>
	<u>\$ 25,912</u>	<u>\$ 24,658</u>	<u>\$ 23,701</u>
<u>應收帳款</u>			
按攤銷後成本衡量			
總帳面金額	\$ 301,566	\$ 377,800	\$ 362,468
減：備抵損失	( <u>89</u> )	( <u>222</u> )	( <u>320</u> )
	<u>\$ 301,477</u>	<u>\$ 377,578</u>	<u>\$ 362,148</u>
<u>應收帳款－關係人</u>			
按攤銷後成本衡量			
總帳面金額	\$ -	\$ 4,607	\$ 7,730
減：備抵損失	<u>-</u>	( <u>2</u> )	( <u>2</u> )
	<u>\$ -</u>	<u>\$ 4,605</u>	<u>\$ 7,728</u>
<u>其他應收款</u>			
應收收益	\$ 14,528	\$ 9,401	\$ 7,166
其他應收款－其他	22,470	22,339	22,638
減：備抵損失	( <u>17,257</u> )	( <u>17,244</u> )	( <u>17,366</u> )
	<u>\$ 19,741</u>	<u>\$ 14,496</u>	<u>\$ 12,438</u>
<u>催收款</u>			
按攤銷後成本衡量			
總帳面金額	\$ 3,191	\$ 752	\$ 888
減：備抵損失	( <u>3,191</u> )	( <u>752</u> )	( <u>888</u> )
	<u>\$ -</u>	<u>\$ -</u>	<u>\$ -</u>

(一) 應收帳款

合併公司對商品銷售之平均授信期間為 30 天至 60 天。合併公司採行之政策係僅與評等相當於投資等級以上（含）之對象進行交易，並於必要情形下取得足額之擔保以減輕因拖欠所產生財務損失之風險。信用評等資訊係由合併公司使用其他公開可得之財務資訊及歷史交易記錄對主要客戶予以評等。合併公司持續監督信用暴險及交易對方之信用等級，並將總交易金額分散至信用評等合格之不

同客戶，另透過每年由管理階層複核及核准之交易對方信用額度以管理信用暴險。

為減輕信用風險，合併公司管理階層指派專責團隊負責授信額度之決定、授信核准及其他監控程序以確保逾期應收款項之回收已採取適當行動。此外，合併公司於資產負債表日會逐一複核應收款項之可回收金額以確保無法回收之應收款項已提列適當減損損失。據此，本公司管理階層認為合併公司之信用風險已顯著減少。

合併公司按存續期間預期信用損失認列應收帳款之備抵損失。存續期間預期信用損失係使用準備矩陣計算，其考量客戶過去違約紀錄與現時財務狀況、產業經濟情勢，並同時考量 GDP 預測及產業展望。因合併公司之信用損失歷史經驗顯示，不同客戶群之損失型態並無顯著差異，因此準備矩陣未進一步區分客戶群，僅以應收票據及應收帳款帳齡天數訂定預期信用損失率。

若有證據顯示交易對方面臨嚴重財務困難且合併公司無法合理預期可回收金額，例如交易對方正進行清算或債款已逾期超過 365 天，合併公司直接重分類催收款，並持續追索活動，追索回收之金額則沖銷相關催收款。

合併公司依準備矩陣衡量應收票據及應收帳款之備抵損失如下：

#### 應收票據

##### 112 年 9 月 30 日

	<u>1 ~ 120 天</u>	<u>121 ~ 180 天</u>	<u>181 ~ 270 天</u>	<u>合 計</u>
預期信用損失率	0%	0%	-	
總帳面金額	\$ 25,676	\$ 236	\$ -	\$ 25,912
備抵損失（存續期間 預期信用損失）	-	-	-	-
攤銷後成本	<u>\$ 25,676</u>	<u>\$ 236</u>	<u>\$ -</u>	<u>\$ 25,912</u>

##### 111 年 12 月 31 日

	<u>1 ~ 120 天</u>	<u>121 ~ 180 天</u>	<u>181 天 以上</u>	<u>合 計</u>
預期信用損失率	0%	0%	-	
總帳面金額	\$ 24,386	\$ 272	\$ -	\$ 24,658
備抵損失（存續期間 預期信用損失）	-	-	-	-
攤銷後成本	<u>\$ 24,386</u>	<u>\$ 272</u>	<u>\$ -</u>	<u>\$ 24,658</u>



111年9月30日

	<u>1 ~ 120天</u>	<u>121~180天</u>	<u>181~270天</u>	<u>合 計</u>
預期信用損失率	0%	-	-	
總帳面金額	\$ 23,701	\$ -	\$ -	\$ 23,701
備抵損失(存續期間 預期信用損失)	-	-	-	-
攤銷後成本	<u>\$ 23,701</u>	<u>\$ -</u>	<u>\$ -</u>	<u>\$ 23,701</u>

應收帳款

112年9月30日

	<u>1 ~ 120天</u>	<u>121~180天</u>	<u>181~270天</u>	<u>271天以上</u>	<u>合 計</u>
預期信用損失率	0%~0.05%	0%~0.53%	0%~7.40%	-	
總帳面金額	\$ 288,131	\$ 13,206	\$ 229	\$ -	\$ 301,566
備抵損失(存續期間 預期信用損失)	( <u>53</u> )	( <u>30</u> )	( <u>6</u> )	-	( <u>89</u> )
攤銷後成本	<u>\$ 288,078</u>	<u>\$ 13,176</u>	<u>\$ 223</u>	<u>\$ -</u>	<u>\$ 301,477</u>

111年12月31日

	<u>1 ~ 120天</u>	<u>121~180天</u>	<u>181~270天</u>	<u>271天以上</u>	<u>合 計</u>
預期信用損失率	0%~0.04%	0%~0.48%	0%~5.63%	12.28%	
總帳面金額	\$ 362,754	\$ 17,971	\$ 1,090	\$ 592	\$ 382,407
備抵損失(存續期間 預期信用損失)	( <u>71</u> )	( <u>47</u> )	( <u>35</u> )	( <u>71</u> )	( <u>224</u> )
攤銷後成本	<u>\$ 362,683</u>	<u>\$ 17,924</u>	<u>\$ 1,055</u>	<u>\$ 521</u>	<u>\$ 382,183</u>

111年9月30日

	<u>1 ~ 120天</u>	<u>121~180天</u>	<u>181~270天</u>	<u>271天以上</u>	<u>合 計</u>
預期信用損失率	0%~0.03%	0%~0.37%	0%~14.73%	18.6%	
總帳面金額	\$ 349,739	\$ 18,988	\$ 749	\$ 722	\$ 370,198
備抵損失(存續期間 預期信用損失)	( <u>60</u> )	( <u>42</u> )	( <u>86</u> )	( <u>134</u> )	( <u>322</u> )
攤銷後成本	<u>\$ 349,679</u>	<u>\$ 18,946</u>	<u>\$ 663</u>	<u>\$ 588</u>	<u>\$ 369,876</u>

應收帳款備抵損失之變動資訊如下：

	<u>112年1月1日 至9月30日</u>	<u>111年1月1日 至9月30日</u>
期初餘額	\$ 224	\$ 1,209
加：本期提列減損損失	2,310	-
減：本期迴轉減損損失	-	( 693)
減：本期重分類轉出	( 2,445)	( 225)
外幣換算差額	-	31
期末餘額	<u>\$ 89</u>	<u>\$ 322</u>

(二) 應收票據

112年及111年1月1日至9月30日應收票據之備抵呆帳未有變動。

(三) 其他應收款

其他應收款備抵呆帳之變動資訊如下：

	112年1月1日 至9月30日	111年1月1日 至9月30日
期初餘額	\$ 17,244	\$ 17,124
外幣換算差額	13	242
期末餘額	<u>\$ 17,257</u>	<u>\$ 17,366</u>

(四) 催收款

催收款備抵呆帳之變動資訊如下：

	112年1月1日 至9月30日	111年1月1日 至9月30日
期初餘額	\$ 752	\$ 641
加：本期重分類轉入	2,445	225
外幣換算差額	( 6)	22
期末餘額	<u>\$ 3,191</u>	<u>\$ 888</u>

十一、存 貨

	112年9月30日	111年12月31日	111年9月30日
商 品	\$ 26,148	\$ 31,925	\$ 25,482
製 成 品	111,402	101,102	66,562
半 成 品	8,496	13,676	18,746
在 製 品	899	837	840
原 物 料	42,671	59,816	71,966
在途原物料	-	-	3,327
	<u>\$ 189,616</u>	<u>\$ 207,356</u>	<u>\$ 186,923</u>

銷貨成本性質如下：

	112年7月1日 至9月30日	111年7月1日 至9月30日	112年1月1日 至9月30日	111年1月1日 至9月30日
已銷售之存貨成本	\$ 657,115	\$ 790,032	\$ 2,022,835	\$ 2,658,578
存貨跌價回升利益	412	( 1,082)	( 524)	( 3,872)
	<u>\$ 657,527</u>	<u>\$ 788,950</u>	<u>\$ 2,022,311</u>	<u>\$ 2,654,706</u>

存貨淨變現價值回升係因部分存貨於市場之銷售價格上揚所致。

## 十二、子公司

列入合併財務報告之子公司：

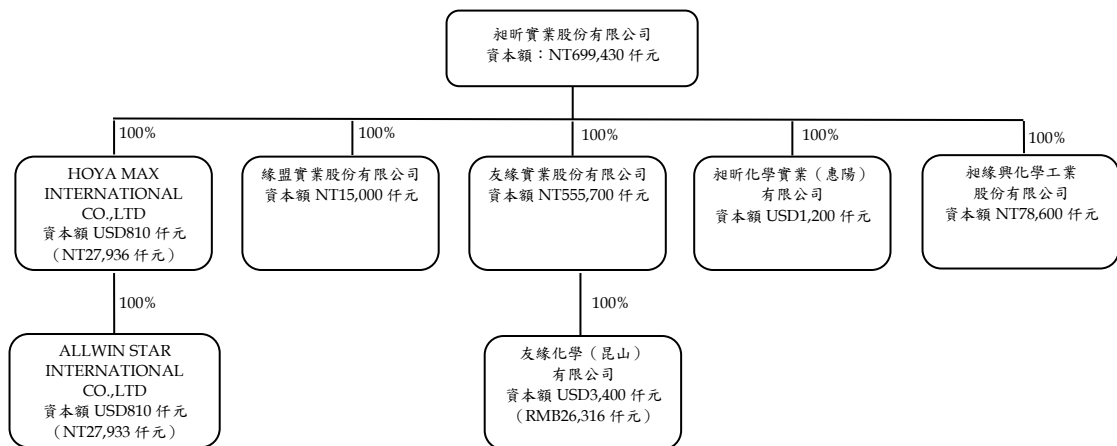
本合併財務報告編製主體如下：

投資公司名稱	子 公 司 名 稱	業 務 性 質	所 持 股 權 百 分 比			說 明
			112年 9月30日	111年 12月31日	111年 9月30日	
昶昕公司	昶昕化學實業(惠陽)有限公司 (以下簡稱昶昕惠陽公司)	各種工業用化學品之加工製造、買賣及回收處理業務	100%	100%	100%	1
	昶緣興化學工業股份有限公司 (以下簡稱昶緣興公司)	各種工業用化學品之加工製造、買賣及回收處理業務	100%	100%	100%	1
	友緣實業股份有限公司(以下簡稱友緣公司)	經營控股業務	100%	100%	100%	-
	緣盟實業股份有限公司(以下簡稱緣盟公司)	廢棄物回收處理等業務	100%	100%	100%	1
	HOYA MAX INTERNATIONAL CO., LTD(以下簡稱 HOYA 公司)	經營控股業務	100%	100%	100%	1
友緣公司	友緣化學(昆山)有限公司(以下簡稱友緣昆山公司)	各種工業用化學品之加工製造、買賣及回收處理業務	100%	100%	100%	-
HOYA 公司	ALLWIN STAR INTERNATIONAL CO., LTD(以下簡稱 ALLWIN 公司)	經營控股業務	100%	100%	100%	1

備 註：

1. 係非重要子公司，其財務報告未經會計師核閱。

截至 112 年 9 月 30 日止，本公司及子公司與其有重大影響之被投資公司，其投資關係及持股比例如下列圖表：



以下將本公司及上述列入合併財務報表個體之被投資公司合稱合併公司。

### 十三、採用權益法之投資

#### 投資關聯企業

	112年9月30日	111年12月31日	111年9月30日
個別不重大之關聯企業	\$ -	\$ 28,074	\$ 28,172

#### 個別不重大之關聯企業彙總資訊

	112年7月1日 至9月30日	111年7月1日 至9月30日	112年1月1日 至9月30日	111年1月1日 至9月30日
合併公司享有之份額				
本期淨利	\$ -	\$ 2,051	\$ 1,795	\$ 6,981

1. 採用權益法之關聯企業之損益及其他綜合損益份額，係依據各關聯企業同期間未經會計師核閱之財務報告認列。
2. ALLWIN 公司於 112 年 6 月簽訂出售精永再生公司 30% 股權之轉讓協議，截至 112 年 9 月 30 日已完成股權轉讓，出售價款已全數收訖。

### 十四、不動產、廠房及設備

	自有土地	建築物	機器設備	運輸設備	其他設備	合計
<b>成 本</b>						
112年1月1日餘額	\$ 1,141,292	\$ 388,701	\$ 375,508	\$ 103,173	\$ 295,855	\$ 2,304,529
增 添	-	-	2,034	3,960	11,165	17,159
處 分	-	-	-	( 619)	( 195)	( 814)
重 分 類	-	-	-	-	1,099	1,099
淨兌換差額	-	263	97	30	196	586
112年9月30日餘額	\$ 1,141,292	\$ 388,964	\$ 377,639	\$ 106,544	\$ 308,120	\$ 2,322,559
<b>累計折舊及減損</b>						
112年1月1日餘額	\$ -	\$ 275,018	\$ 309,399	\$ 78,135	\$ 252,760	\$ 915,312
處 分	-	-	-	( 619)	( 181)	( 800)
折舊費用	-	10,901	14,710	7,457	15,765	48,833
淨兌換差額	-	196	77	24	154	451
112年9月30日餘額	\$ -	\$ 286,115	\$ 324,186	\$ 84,997	\$ 268,498	\$ 963,796
112年9月30日淨額	\$ 1,141,292	\$ 102,849	\$ 53,453	\$ 21,547	\$ 39,622	\$ 1,358,763
111年12月31日及 112年1月1日淨額	\$ 1,141,292	\$ 113,683	\$ 66,109	\$ 25,038	\$ 43,095	\$ 1,389,217
<b>成 本</b>						
111年1月1日餘額	\$ 535,492	\$ 382,293	\$ 363,049	\$ 101,369	\$ 283,573	\$ 1,665,776
增 添	605,800	4,000	5,712	4,049	9,069	628,630
處 分	-	-	( 1,995)	( 2,643)	( 501)	( 5,139)
重 分 類	-	-	1,406	-	-	1,406
淨兌換差額	-	4,854	1,778	536	3,384	10,552
111年9月30日餘額	\$ 1,141,292	\$ 391,147	\$ 369,950	\$ 103,311	\$ 295,525	\$ 2,301,225

(接次頁)

(承前頁)

	自有土地	建築物	機器設備	運輸設備	其他設備	合計
累計折舊及減損						
111年1月1日餘額	\$ -	\$ 258,998	\$ 288,432	\$ 69,836	\$ 228,000	\$ 845,266
處分	-	-	( 2,060)	( 2,592)	( 310)	( 4,962)
折舊費用	-	10,963	17,821	8,620	19,349	56,753
淨兌換差額	-	2,965	1,266	283	2,310	6,824
111年9月30日餘額	\$ -	\$ 272,926	\$ 305,459	\$ 76,147	\$ 249,349	\$ 903,881
111年9月30日淨額	\$ 1,141,292	\$ 118,221	\$ 64,491	\$ 27,164	\$ 46,176	\$ 1,397,344

折舊費用係以直線基礎按下列耐用年數計提：

建築物	5至50年
機器設備	2至11年
運輸設備	3至6年
其他設備	3至10年

設定作為借款擔保之自用不動產、廠房及設備金額，請參閱附註三一。

## 十五、租賃協議

### (一) 使用權資產

	112年9月30日	111年12月31日	111年9月30日
使用權資產帳面金額			
土地	\$ 10,486	\$ 10,705	\$ 10,941
建築物	10,910	24,937	29,613
運輸設備	1,370	1,986	2,193
	<u>\$ 22,766</u>	<u>\$ 37,628</u>	<u>\$ 42,747</u>
	112年7月1日 至9月30日	111年7月1日 至9月30日	112年1月1日 至9月30日
使用權資產之增添			\$ -
使用權資產之折舊費用			\$ 2,466
土地	\$ 77	\$ 79	\$ 234
建築物	4,676	4,675	14,027
運輸設備	206	206	616
	<u>\$ 4,959</u>	<u>\$ 4,960</u>	<u>\$ 14,877</u>
			111年1月1日 至9月30日
			\$ 17,112

除以上所列增添及認列折舊費用外，合併公司之使用權資產於112年及111年1月1日至9月30日並未發生重大轉租及減損情形。

## (二) 租賃負債

	112年9月30日	111年12月31日	111年9月30日
租賃負債帳面金額			
流動	<u>\$ 11,690</u>	<u>\$ 18,847</u>	<u>\$ 18,617</u>
非流動	<u>\$ 488</u>	<u>\$ 7,287</u>	<u>\$ 12,104</u>

租賃負債之折現率區間如下：

	112年9月30日	111年12月31日	111年9月30日
建築物	1.94%	1.94%	1.94%
運輸設備	1.40%	1.40%	1.40%~1.94%

## (三) 重要承租活動及條款

合併公司承租若干運輸設備以供營運使用，租賃期間為 2~3 年。於租賃期間屆滿時，該等租賃協議並無續租或承購權之條款。

使用權資產－土地係子公司位於中國大陸之土地使用權。子公司友緣化學（昆山）有限公司原址之土地係以年度以人民幣 3,554 仟元取得。上述土地使用權業已取得中華人民共和國國有土地使用權證，經濟效益年限為 50 年，使用權期限於 2057 年 3 月到期。

合併公司亦承租若干建築物做為廠房使用，租賃期間為 2~3 年。於租賃期間終止時，合併公司對所租賃之建築物並無優惠承購權，並約定未經出租人同意，合併公司不得將租賃標的之全部或一部轉租或轉讓。

合併公司承租機器設備，於設備安裝完成後且經雙方驗收完成時，即為租賃起始日。合約租賃期間為 1 年，每月租金費用為新台幣 500 仟元，於租約到期後，合併公司得選擇購入該設備並可將其承租期間所繳納之租金費用全數折抵購入金額。

## (四) 其他租賃資訊

	112年7月1日 至9月30日	111年7月1日 至9月30日	112年1月1日 至9月30日	111年1月1日 至9月30日
短期租賃費用	<u>\$ 572</u>	<u>\$ 479</u>	<u>\$ 1,776</u>	<u>\$ 1,791</u>
低價值資產租賃費用	<u>\$ 221</u>	<u>\$ 121</u>	<u>\$ 719</u>	<u>\$ 337</u>
租賃之現金（流出）總額			<u>(\$ 16,701)</u>	<u>(\$ 17,422)</u>

合併公司選擇對符合短期租賃之房屋建築適用認列之豁免，不對該等租賃認列相關使用權資產及租賃負債。

#### 十六、其他資產

	112年9月30日	111年12月31日	111年9月30日
<u>流動</u>			
其他資產			
應收營業稅退稅款	\$ 7,910	\$ 8,015	\$ 9,794
預付費用	17,072	14,887	21,690
預付貨款	3,173	11,796	14,481
進項稅額	5,416	425	7,529
其他	332	258	446
	<u>\$ 33,903</u>	<u>\$ 35,381</u>	<u>\$ 53,940</u>

#### 十七、借    款

##### (一) 短期借款

	112年9月30日	111年12月31日	111年9月30日
<u>擔保借款</u> (附註三一)			
銀行借款	\$ 144,000	\$ 130,000	\$ 162,000
<u>無擔保借款</u>			
信用額度借款	<u>100,000</u>	<u>40,000</u>	<u>110,000</u>
	<u>\$ 244,000</u>	<u>\$ 170,000</u>	<u>\$ 272,000</u>

銀行週轉性借款之利率於 112 年 9 月 30 日暨 111 年 12 月 31 日及 9 月 30 日分別為 1.80%~1.90%、1.65%~1.87% 及 1.50%~1.67%。

##### (二) 應付短期票券

	112年9月30日	111年12月31日	111年9月30日
應付商業本票	<u>\$ 10,000</u>	<u>\$ -</u>	<u>\$ -</u>

尚未到期之應付短期票券如下：

##### 112年9月30日

<u>保證/承兌機構</u>	<u>票面金額</u>	<u>折價金額</u>	<u>帳面金額</u>	<u>利率區間</u>	<u>擔保品名稱</u>	<u>擔保品 帳面金額</u>
<u>應付商業本票</u>						
兆豐票券	<u>\$ 10,000</u>	<u>\$ -</u>	<u>\$ 10,000</u>	1.6%	無	<u>\$ -</u>

合併公司之應付商業本票係屬未付息之應付短期票券，因折現之影響不大，故以原始票面金額衡量。

(三) 長期借款

	112年9月30日	111年12月31日	111年9月30日
<u>擔保借款</u> (附註三一)			
銀行借款	\$ 394,000	\$ 533,000	\$ 445,000
<u>無擔保借款</u>			
銀行借款	892	-	-
減：列為1年內到期部分	( 328)	( 16,680)	( 6,120)
長期借款	<u>\$ 394,564</u>	<u>\$ 516,320</u>	<u>\$ 438,880</u>

擔保借款係以合併公司定存單、自有土地及建築物抵押擔保(參閱附註三一)，截至112年9月30日暨111年12月31日及9月30日止，無擔保及有擔保借款之有效年利率分別為1.90%~2.15%、1.65%~2.025%及1.15%~1.40%。

合併公司之借款包括：

	到 期 日	重 大 條 款	有效利率	112年 9月30日	111年 12月31日	111年 9月30日
浮動利率借款	115/05/25	第一商業銀行 係為籌措中期營運週轉所需資金之借款，借款額度1,000仟元，利率2.15%。借款期間自112年5月25日至115年5月25日，自借款日起，以每個月為一期，共分36期，按月本息平均攤還。	2.15%	\$ 892	\$ -	\$ -
	118/2/11	兆豐商業銀行 係為籌措中期營運週轉所需資金之借款，借款額度400,000仟元，利率2.15%。借款期間自111年2月11日至118年2月11日，每月扣息。自112年2月11日起，每半年為一期，分12期攤還，公司已提前償還，已無一年內到期之借款。	2.15%	-	51,000	-
	118/2/11	兆豐商業銀行 係為籌措中期營運週轉所需資金之借款，借款額度400,000仟元，利率2.15%。借款期間自111年2月10日至118年2月11日，每月扣息。自112年2月11日起，每半年為一期，分12期攤還，公司已提前償還，已無一年內到期之借款。	2.15%	-	88,000	51,000
	131/3/3	第一商業銀行 係為籌措中期營運週轉所需資金之借款，借款額度394,000仟元，利率1.90%。借款期間自111年3月3日至131年3月3日，每月扣息。自借款日起，以每個月為一期，共分240期，前3年為寬限期，自114年4月3日起按月本息平均攤還。	1.90%	394,000	394,000	394,000
				<u>394,892</u>	<u>533,000</u>	<u>445,000</u>
		減：1年內到期部分		( <u>328</u> )	( <u>16,680</u> )	( <u>6,120</u> )
		長期借款		<u>\$394,564</u>	<u>\$516,320</u>	<u>\$438,880</u>



十八、應付票據及應付帳款

	<u>112年9月30日</u>	<u>111年12月31日</u>	<u>111年9月30日</u>
<u>應付票據</u>			
因營業而發生－非關係人	\$ 672	\$ 805	\$ 738
<u>應付帳款</u>			
因營業而發生－非關係人	\$ 228,657	\$ 261,800	\$ 251,450

購買部分商品之平均賒帳期間為 1~3 個月，對應付帳款不加計利息。合併公司訂有財務風險管理政策，以確保所有應付款於預先約定之信用期限內償還。

十九、其他負債

	<u>112年9月30日</u>	<u>111年12月31日</u>	<u>111年9月30日</u>
<u>流 動</u>			
其他應付款			
應付薪資及獎金	\$ 32,601	\$ 37,617	\$ 34,316
應付休假給付	6,722	6,433	6,134
應付保險費	27,578	24,309	25,229
應付員工紅利	4,670	8,560	8,060
應付董事酬勞	1,560	2,850	2,680
應付利息	677	723	724
應付設備款	9,430	8,758	8,660
銷項稅額	2,148	161	2,255
應付稅捐	352	249	781
其他應付費用	81,729	72,988	83,688
	<u>\$ 167,467</u>	<u>\$ 162,648</u>	<u>\$ 172,527</u>
其他負債			
暫收款	\$ 5,110	\$ 5,179	\$ 5,357
代收款	1,199	1,263	1,239
	<u>\$ 6,309</u>	<u>\$ 6,442</u>	<u>\$ 6,596</u>

二十、負債準備

	<u>112年9月30日</u>	<u>111年12月31日</u>	<u>111年9月30日</u>
<u>非流動</u>			
除役成本	\$ 5,199	\$ 5,133	\$ 5,111

除役成本負債準備係拆卸、移除相關設備及復原其所在地點所產生之除役負債準備，其金額以預期清償義務之現金流量估計折現值衡量，於報導期間結束日進行適當之評估及調整。

## 二一、退職後福利計畫

112年及111年7月1日至9月30日及112年及111年1月1日至9月30日認列之確定福利計畫相關退休金費用係以111年及110年12月31日精算決定之退休金成本率計算，金額分別為92仟元、100仟元、274仟元及300仟元。

## 二二、權益

### (一) 普通股股本

	<u>112年9月30日</u>	<u>111年12月31日</u>	<u>111年9月30日</u>
額定股數(仟股)	<u>100,000</u>	<u>100,000</u>	<u>100,000</u>
額定股本	<u>\$ 1,000,000</u>	<u>\$ 1,000,000</u>	<u>\$ 1,000,000</u>
已發行且已收足股款之 股數(仟股)	<u>69,943</u>	<u>70,518</u>	<u>70,518</u>
已發行股本	<u>\$ 699,430</u>	<u>\$ 705,180</u>	<u>\$ 705,180</u>

已發行之普通股每股面額為10元，每股享有一表決權及收取股利之權利。

額定股本中供發行認股權憑證、附認股權特別股或附認股權公司債行使認股權所保留之股本為3,000仟股。

本公司於110年12月30日之董事會決議通過現金增資發行新股7,864仟股，每股面額10元，並依公司法規定保留發行股數之百分之十，計787仟股供員工認購，每股認購價格為40元，其餘7,077仟股作為辦理股票上市前之公開承銷，並同時以競價拍賣(80%)及公開申購(20%)方式辦理，競價拍賣平均成交價格為每股47.77元，另於111年2月24日訂定公開申購承銷價格為每股40元，發行總金額共計358,540仟元。上述現金增資案業經臺灣證券交易所111年1月11日臺證上一字第1111800181號函申報生效，並以同年3月9日為增資基準日，嗣於111年5月2日辦理變更登記完成。

本公司於111年5月24日經董事會決議註銷庫藏股245仟股，嗣於111年6月15日完成變更登記。

本公司於 112 年 4 月 26 日經董事會決議註銷庫藏股 575 仟股，嗣於 112 年 8 月 1 日完成變更登記。

(二) 資本公積

	112年9月30日	111年12月31日	111年9月30日
<u>得用以彌補虧損、發放現金或撥充股本(1)</u>			
股票發行溢價	\$ 620,561	\$ 625,677	\$ 625,677
處分資產增益	<u>255</u>	<u>255</u>	<u>255</u>
	<u>\$ 620,816</u>	<u>\$ 625,932</u>	<u>\$ 625,932</u>

(1) 此類資本公積得用以彌補虧損，亦得於公司無虧損時，用以發放現金或撥充股本，惟撥充股本時每年以實收股本之一定比率為限。

(三) 保留盈餘及股利政策

依本公司章程之盈餘分派政策規定，年度總決算如有盈餘，應先提繳稅款，彌補以往虧損，次提列 10% 為法定盈餘公積，並依法令規定提列及迴轉特別盈餘公積後，如尚有盈餘，其餘額再加計以前年度累計未分配盈餘後作為可供分配盈餘，由董事會擬具盈餘分配議案，提請股東會決議分派股東股息紅利。本公司章程規定之員工及董事酬勞分派政策，參閱附註二四之(七)員工酬勞及董事酬勞。

本公司正處於營業成長期，分配股利之政策，須視公司目前及未來之投資環境、資金需求、證券市場、國內外競爭狀況及資本預算等因素，兼顧股東利益、平衡股利及公司財務規劃等，每年依法由董事會擬具分派案，提報股東會。股東股利之發放，其中現金股利不低於股利總額之 20%，其餘以股票股利發放。

法定盈餘公積應提撥至其餘額達公司實收股本總額時為止。法定盈餘公積得用以彌補虧損。公司無虧損時，法定盈餘公積超過實收總額 25% 之部分除得撥充股本外，尚得以現金分配。

本公司於 112 年 5 月 24 日及 111 年 5 月 24 日舉行股東常會，分別決議通過 111 及 110 年度盈餘分配案如下：

	111 年度	110 年度
法定盈餘公積	<u>\$ 10,661</u>	<u>\$ 22,120</u>
特別盈餘公積	<u>(\$ 8,422)</u>	<u>\$ 3,972</u>
現金股利	<u>\$ 69,943</u>	<u>\$ 139,886</u>
每股現金股利 (元)	\$ 1	\$ 2

(四) 庫藏股票

收 回 原 因	轉讓股份予員工 ( 仟 股 )
111 年 1 月 1 日股數	820
本期減少	( <u>245</u> )
111 年 9 月 30 日股數	<u>575</u>
112 年 1 月 1 日股數	575
本期減少	( <u>575</u> )
112 年 9 月 30 日股數	<u>-</u>

本公司持有之庫藏股票，依公司法規定不得質押，亦不得享有股利之分派及表決權等權利。

二、三、收 入

	112年7月1日 至9月30日	111年7月1日 至9月30日	112年1月1日 至9月30日	111年1月1日 至9月30日
客戶合約收入				
商品銷貨收入	<u>\$ 757,159</u>	<u>\$ 861,075</u>	<u>\$ 2,294,776</u>	<u>\$ 2,943,729</u>

合約餘額

	112年9月30日	111年12月31日	111年9月30日	111年1月1日
應收帳款 (附註十)	<u>\$ 301,477</u>	<u>\$ 382,183</u>	<u>\$ 369,876</u>	<u>\$ 504,038</u>
合約負債				
商品銷售	<u>\$ 39,257</u>	<u>\$ 3,164</u>	<u>\$ 11,736</u>	<u>\$ 1,483</u>

## 二四、稅前淨利

### (一) 利息收入

	112年7月1日 至9月30日	111年7月1日 至9月30日	112年1月1日 至9月30日	111年1月1日 至9月30日
銀行存款	\$ 3,067	\$ 2,960	\$ 9,618	\$ 8,705

### (二) 其他收入

	112年7月1日 至9月30日	111年7月1日 至9月30日	112年1月1日 至9月30日	111年1月1日 至9月30日
股利收入	\$ -	\$ -	\$ 514	\$ 489
其他	1,019	1,049	2,341	6,210
	\$ 1,019	\$ 1,049	\$ 2,855	\$ 6,699

### (三) 其他利益及（損失）

	112年7月1日 至9月30日	111年7月1日 至9月30日	112年1月1日 至9月30日	111年1月1日 至9月30日
金融資產（損）益				
強制透過損益按公 允價值衡量之金 融資產	(\$ 44)	(\$ 148)	\$ 502	(\$ 350)
處分不動產、廠房及設 備（損）益	( 14)	6	86	29
處分關聯企業損益（附 註十三）	( 515)	-	( 515)	-
淨外幣兌換（損）益	9,174	15,990	12,603	35,213
租賃修改利益	-	-	-	481
其他	-	-	( 166)	-
	\$ 8,601	\$ 15,848	\$ 12,510	\$ 35,373

### (四) 財務成本

	112年7月1日 至9月30日	111年7月1日 至9月30日	112年1月1日 至9月30日	111年1月1日 至9月30日
銀行借款利息	(\$ 3,338)	(\$ 2,993)	(\$ 9,953)	(\$ 8,077)
租賃負債之利息	( 64)	( 144)	( 250)	( 479)
負債準備之利息	( 22)	( 21)	( 66)	( 64)
	(\$ 3,424)	(\$ 3,158)	(\$ 10,269)	(\$ 8,620)

112年及111年1月1日至9月30日均無利息資本化之情形。

### (五) 折舊及攤銷

	112年7月1日 至9月30日	111年7月1日 至9月30日	112年1月1日 至9月30日	111年1月1日 至9月30日
折舊費用依功能別彙總				
營業成本	\$ 15,119	\$ 16,555	\$ 45,801	\$ 55,825
營業費用	5,987	6,179	17,909	18,040
	\$ 21,106	\$ 22,734	\$ 63,710	\$ 73,865

### (六) 員工福利費用

	112年7月1日 至9月30日	111年7月1日 至9月30日	112年1月1日 至9月30日	111年1月1日 至9月30日
退職後福利				
確定提撥計畫	\$ 1,525	\$ 1,620	\$ 4,599	\$ 4,979
確定福利計畫(附註二一)	<u>92</u>	<u>100</u>	<u>274</u>	<u>300</u>
	1,617	1,720	4,873	5,279
股份基礎給付	-	-	-	1,732
其他員工福利	<u>69,718</u>	<u>65,994</u>	<u>204,289</u>	<u>203,752</u>
員工福利費用合計	<u>\$ 71,335</u>	<u>\$ 67,714</u>	<u>\$ 209,162</u>	<u>\$ 210,763</u>
依功能別彙總				
營業成本	\$ 31,493	\$ 33,571	\$ 94,222	\$ 98,677
營業費用	<u>39,842</u>	<u>34,143</u>	<u>114,940</u>	<u>112,086</u>
	<u>\$ 71,335</u>	<u>\$ 67,714</u>	<u>\$ 209,162</u>	<u>\$ 210,763</u>

### (七) 員工酬勞及董事酬勞

本公司係以當年度扣除分派員工及董事酬勞前之稅前利益分別以1%~8%及不高於5%提撥員工酬勞及董事酬勞。

112年及111年1月1日至9月30日估列之員工酬勞及董事酬勞如下：

#### 估列比例

	112年1月1日 至9月30日	111年1月1日 至9月30日
員工酬勞	5.63%	6.01%
董事酬勞	1.88%	2.00%

#### 金額

	112年7月1日 至9月30日	111年7月1日 至9月30日	112年1月1日 至9月30日	111年1月1日 至9月30日
員工酬勞	<u>\$ 1,990</u>	<u>\$ 1,426</u>	<u>\$ 4,670</u>	<u>\$ 8,060</u>
董事酬勞	<u>\$ 670</u>	<u>\$ 468</u>	<u>\$ 1,560</u>	<u>\$ 2,680</u>

年度合併財務報告通過發布日後若金額仍有變動，則依會計估計變動處理，於次一年度調整入帳。

111 及 110 年度員工酬勞及董事酬勞分別於 112 年 2 月 22 日及 111 年 3 月 8 日經董事會決議如下：

金 額

	111年度		110年度	
	現	金	現	金
員工酬勞	\$	8,560	\$	16,507
董事酬勞		2,850		9,629

年度合併財務報告通過發布日後若金額仍有變動，則依會計估計變動處理，於次一年度調整入帳。

111 及 110 年度員工酬勞及董事酬勞實際配發金額與 111 及 110 年度合併財務報告之認列金額並無差異。

有關本公司董事會決議之員工酬勞及董事酬勞資訊，請至臺灣證券交易所「公開資訊觀測站」查詢。

(八) 外幣兌換 (損) 益

	112年7月1日 至9月30日	111年7月1日 至9月30日	112年1月1日 至9月30日	111年1月1日 至9月30日
外幣兌換利益總額	\$ 9,441	\$ 16,899	\$ 19,212	\$ 38,418
外幣兌換損失總額	( 267)	( 909)	( 6,609)	( 3,205)
淨 損 益	\$ 9,174	\$ 15,990	\$ 12,603	\$ 35,213

二五、所 得 稅

(一) 認列於損益之所得稅

所得稅費用之主要組成項目如下：

	112年7月1日 至9月30日	111年7月1日 至9月30日	112年1月1日 至9月30日	111年1月1日 至9月30日
當期所得稅				
本期產生者	\$ 15,416	\$ 14,579	\$ 24,536	\$ 28,201
未分配盈餘稅	( 132)	( 336)	679	2,036
以前年度之調整	-	-	381	( 201)
	<u>15,284</u>	<u>14,243</u>	<u>25,596</u>	<u>30,036</u>
遞延所得稅				
本期產生者	( 2,408)	646	234	9,004
以前年度之調整	-	-	-	233
	<u>( 2,408)</u>	<u>646</u>	<u>234</u>	<u>9,237</u>
認列於損益之所得稅 費用	\$ <u>12,876</u>	\$ <u>14,889</u>	\$ <u>25,830</u>	\$ <u>39,273</u>

(二) 認列於其他綜合損益之所得稅

	112年7月1日 至9月30日	111年7月1日 至9月30日	112年1月1日 至9月30日	111年1月1日 至9月30日
遞延所得稅				
當期產生者				
— 國外營運機構 換算	<u>(\$ 3,685)</u>	<u>(\$ 1,005)</u>	<u>\$ 155</u>	<u>(\$ 4,085)</u>

(三) 所得稅核定情形

本公司、友緣子公司、緣盟子公司及昶緣興子公司之營利事業所得稅申報除 111 年度外，截至 110 年度以前之申報案件業經稅捐稽徵機關核定。

二六、每股盈餘

	112年7月1日 至9月30日	111年7月1日 至9月30日	112年1月1日 至9月30日	111年1月1日 至9月30日
基本每股盈餘合計	<u>\$ 0.38</u>	<u>\$ 0.15</u>	<u>\$ 0.87</u>	<u>\$ 1.41</u>
稀釋每股盈餘合計	<u>\$ 0.38</u>	<u>\$ 0.15</u>	<u>\$ 0.86</u>	<u>\$ 1.40</u>

用以計算每股盈餘之盈餘及普通股加權平均股數如下：

本期淨利

	112年7月1日 至9月30日	111年7月1日 至9月30日	112年1月1日 至9月30日	111年1月1日 至9月30日
用以計算基本每股盈餘之 淨利	<u>\$ 26,467</u>	<u>\$ 10,823</u>	<u>\$ 60,508</u>	<u>\$ 95,683</u>
用以計算稀釋每股盈餘之 淨利	<u>\$ 26,467</u>	<u>\$ 10,823</u>	<u>\$ 60,508</u>	<u>\$ 95,683</u>

股    數

	112年7月1日 至9月30日	111年7月1日 至9月30日	112年1月1日 至9月30日	111年1月1日 至9月30日
用以計算基本每股盈餘之 普通股加權平均股數	<u>69,943</u>	<u>69,943</u>	<u>69,943</u>	<u>68,006</u>
具稀釋作用潛在普通股之 影響：				
員工酬勞	<u>181</u>	<u>280</u>	<u>249</u>	<u>467</u>
用以計算稀釋每股盈餘之 普通股加權平均股數	<u>70,124</u>	<u>70,223</u>	<u>70,192</u>	<u>68,473</u>

單位：仟股

若合併公司得選擇以股票或現金發放員工酬勞，則計算稀釋每股盈餘時，假設員工酬勞將採發放股票方式，並於該潛在普通股具有稀



釋作用時計入加權平均流通在外股數，以計算稀釋每股盈餘。於次年度決議員工酬勞發放股數前計算稀釋每股盈餘時，亦繼續考量該等潛在普通股之稀釋作用。

## 二七、股份基礎給付協議

### 現金增資保留員工認購

本公司董事會於 110 年 12 月 30 日決議通過辦理股票初次上櫃前現金增資發行新股 7,864 仟股。此項現金增資案經臺灣證券交易所於 111 年 1 月 11 日核准申報生效，並經董事會決議，以 111 年 3 月 9 日為增資基準日。

上述現金增資發行新股保留部分作為本公司員工認購，以 111 年 2 月 24 日為給與日。

員工認股權之相關資訊如下：

員 工 認 股 權	111年1月1日至9月30日	
	單 位 ( 仟 )	加 權 平 均 執行價格 ( 元 )
期初流通在外	-	\$ -
本期給與	787	40
本期行使	( 787 )	
期末流通在外	<u>-</u>	
期末可執行	<u>-</u>	
本期給與之員工認股權加權 平均公允價值 ( 元 )	\$ <u>2.2</u>	

於 111 年度執行之員工認股權，其於執行日之加權平均執行價格為 40 元。

本公司給與之員工認股權使用 Black-Scholes 評價模式，評價模式所採用之輸入值如下：

給予日股價	41.96 元
執行價格	40 元
預期波動率	33.42%
預期存續期間	0.033 年
無風險利率	0.35%

給與日股價係採用市場法評估，依國內可類比產業上市（櫃）公司之股價淨值比、平均本益比及興櫃價格調整推估而得。

預期波動率係採類比同業公司最近一年股價日報酬率計算年化標準差之平均值為依據。

111年1月1日至9月30日認列之酬勞成本為1,732仟元。

## 二八、資本風險管理

合併公司進行資本管理以確保集團內各企業能夠於繼續經營之前提下，藉由將債務及權益餘額最適化，以使股東報酬極大化。

合併公司資本結構係由合併公司之淨債務（即借款減除現金及約當現金）及歸屬於合併公司業主之權益（即股本、資本公積、保留盈餘及其他權益項目）組成。

合併公司不須遵守其他外部資本規定。

合併公司主要管理階層每年重新檢視集團資本結構，其檢視內容包括考量各類資本之成本及相關風險。合併公司依據主要管理階層之建議，將藉由支付股利、發行新股、買回股份及發行新債或償付舊債等方式平衡其整體資本結構。

## 二九、金融工具

### (一) 公允價值之資訊－非按公允價值衡量之金融工具

合併公司管理階層認為非按公允價值衡量之金融資產及金融負債之帳面金額趨近其公允價值。

### (二) 公允價值之資訊－以重複性基礎按公允價值衡量之金融工具

#### 1. 公允價值層級

112年9月30日

	第 1 等級	第 2 等級	第 3 等級	合 計
<u>透過損益按公允價值衡量</u>				
<u>之金融資產</u>				
基金受益憑證	\$ 978	\$ -	\$ -	\$ 978
<u>透過其他綜合損益按公允</u>				
<u>價值衡量之金融資產</u>				
權益工具投資				
國外未上市(櫃)股票	\$ -	\$ -	\$ 2,640	\$ 2,640

111年12月31日

	<u>第 1 等級</u>	<u>第 2 等級</u>	<u>第 3 等級</u>	<u>合 計</u>
<u>透過損益按公允價值衡量</u>				
<u>之金融資產</u>				
基金受益憑證	<u>\$ 2,494</u>	<u>\$ -</u>	<u>\$ -</u>	<u>\$ 2,494</u>
<u>透過其他綜合損益按公允</u>				
<u>價值衡量之金融資產</u>				
權益工具投資				
國外未上市(櫃)股票	<u>\$ -</u>	<u>\$ -</u>	<u>\$ 2,640</u>	<u>\$ 2,640</u>

111年9月30日

	<u>第 1 等級</u>	<u>第 2 等級</u>	<u>第 3 等級</u>	<u>合 計</u>
<u>透過損益按公允價值衡量</u>				
<u>之金融資產</u>				
基金受益憑證	<u>\$ 2,590</u>	<u>\$ -</u>	<u>\$ -</u>	<u>\$ 2,590</u>
<u>透過其他綜合損益按公允</u>				
<u>價值衡量之金融資產</u>				
權益工具投資				
國外未上市(櫃)股票	<u>\$ -</u>	<u>\$ -</u>	<u>\$ 2,640</u>	<u>\$ 2,640</u>

2. 第 3 等級公允價值衡量之評價技術及輸入值

具標準條款與條件並於活絡市場交易之金融資產及金融負債，其公允價值係分別參照市場報價決定。若無市場價格可供參考時，則採用評價方法估計。合併公司採用評價方法所使用之估計及假設，與市場參與者於金融商品訂價時用以作為估計及假設之資訊一致。

無公開報價之股票

本合併財務報表包括以公允價值衡量之無公開報價股票。公允價值係採用市場面鑑價方法一本益比法及股價淨值比法為基礎，以評估合理之公允價值。

### (三) 金融工具之種類

	112年9月30日	111年12月31日	111年9月30日
<u>金融資產</u>			
透過損益按公允價值 衡量			
強制為透過損益 按公允價值衡量	\$ 978	\$ 2,494	\$ 2,590
按攤銷後成本衡量之 金融資產(註1)	1,153,993	1,171,180	1,196,369
透過其他綜合損益按 公允價值衡量之金融 資產			
權益工具投資	2,640	2,640	2,640
<u>金融負債</u>			
按攤銷後成本衡量(註2)	1,045,698	1,128,263	1,141,725

註1：餘額係包含現金及約當現金、按攤銷後成本衡量之金融資產、應收票據、應收帳款、其他應收款及存出保證金等按攤銷後成本衡量之金融資產。

註2：餘額係包含短期借款、應付短期票券、應付票據、應付帳款、其他應付款、一年內到期之長期借款、長期借款及存入保證金等按攤銷後成本衡量之金融負債。

### (四) 財務風險管理目的與政策

合併公司主要金融工具包括權益投資、應收帳款、應付帳款及借款及租賃負債。合併公司之財務管理部門係為各業務單位提供服務，統籌協調進入國內與國際金融市場操作，藉由依照風險程度與廣度分析暴險之內部風險報告監督及管理合併公司營運有關之財務風險。該等風險包括市場風險（包含匯率風險、利率風險及其他價格風險）、信用風險及流動性風險。

#### 1. 市場風險

合併公司之營運活動使合併公司承擔之主要財務風險為外幣匯率變動風險（參閱下述(1)）以及利率變動風險（參閱下述(2)）。

合併公司有關金融工具市場風險之暴險及其對該等暴險之管理與衡量方式並無改變。

(1) 匯率風險

本公司之數個子公司從事外幣計價之銷貨與進貨交易，因而使合併公司產生匯率變動暴險。合併公司匯率暴險之管理係使用短期借款來規避匯率風險。

合併公司於資產負債表日非功能性貨幣計價之貨幣性資產與貨幣性負債帳面金額（包含合併財務報表中已沖銷之非功能性貨幣計價之貨幣性項目），參閱附註三四。

敏感度分析

合併公司主要受到美元及人民幣匯率波動之影響。

下表詳細說明當新台幣（功能性貨幣）對各攸關外幣之匯率增加及減少 1% 時，合併公司之敏感度分析。1% 係為集團內部向主要管理階層報告匯率風險時所使用之敏感度比率，亦代表管理階層對外幣匯率之合理可能變動範圍之評估。敏感度分析僅包括流通在外之外幣貨幣性項目，並將其期末之換算以匯率變動 1% 予以調整。下表之正數係表示當新台幣相對於各相關貨幣貶值 1% 時，將使稅前淨利增加之金額；當新台幣相對於各相關外幣升值 1% 時，其對稅前淨利之影響將為同金額之負數。

	美金貨幣之影響		人民幣貨幣之影響	
	112年1月1日 至9月30日	111年1月1日 至9月30日	112年1月1日 至9月30日	111年1月1日 至9月30日
損 益	\$ 1,576 (i)	\$ 1,646 (i)	\$ 135 (ii)	\$ 180 (ii)

- (i) 主要源自於合併公司於資產負債表日尚流通在外且未進行現金流量避險之美金貨幣計價銀行存款、應收及應付款項。
- (ii) 主要源自於合併公司於資產負債表日尚流通在外且未進行現金流量避險之人民幣貨幣計價應收、應付款項。

## (2) 利率風險

因合併公司內之個體同時以固定及浮動利率借入資金，因而產生利率暴險。合併公司藉由維持一適當之固定及浮動利率組合來管理利率風險。

合併公司於資產負債表日受利率暴險之金融資產及金融負債帳面金額如下：

	112年9月30日	111年12月31日	111年9月30日
具公允價值利率風險			
－金融資產	\$ 238,662	\$ 277,055	\$ 281,727
－金融負債	22,178	26,134	-
具現金流量利率風險			
－金融資產	564,255	471,610	507,296
－金融負債	638,902	703,010	717,000

### 敏感度分析

下列敏感度分析係依衍生及非衍生工具於資產負債表日之利率暴險而決定。對於浮動利率資產及負債，其分析方式係假設資產負債表日流通在外之負債金額於報導期間皆流通在外。集團內部向主要管理階層報告利率時所使用之變動率為利率增加或減少 0.25% 基點，此亦代表管理階層對利率之合理可能變動範圍之評估。

若利率增加／減少 0.25% 基點，在所有其他變數維持不變之情況下，合併公司 112 年及 111 年 1 月 1 日至 9 月 30 日之稅前淨利將分別減少／增加 140 仟元及 393 仟元。

## (3) 其他價格風險

合併公司因權益證券投資而產生權益價格暴險。

### 敏感度分析

下列敏感度分析係依資產負債表日之權益價格暴險進行。

若權益價格上漲／下跌 5%，112 年及 111 年 1 月 1 日至 9 月 30 日稅前損益將因透過損益按公允價值衡量金融資產之公允價值上升／下跌而分別增加／減少 49 仟元及 130

仟元。112年及111年1月1日至9月30日稅前其他綜合損益將因透過其他綜合損益按公允價值衡量金融資產之公允價值上升／下跌而均增加／減少132仟元。

合併公司對權益證券投資之敏感度相較於前一年度並無重大變動。

## 2. 信用風險

信用風險係指交易對方拖欠合約義務而造成集團財務損失之風險。截至資產負債表日，合併公司可能因交易對方未履行義務及合併公司提供財務保證造成財務損失之最大信用風險暴險主要係來自於：

- (1) 合併資產負債表所認列之金融資產帳面金額。
- (2) 合併公司提供財務保證而可能需支付之最大金額，不考量發生可能性。

合併公司採行之政策係僅與信譽卓著之對象進行交易，並於必要情形下取得足額之擔保以減輕因拖欠所產生財務損失之風險。合併公司僅與評等相當於投資等級以上（含）之企業進行交易。該等資訊係由獨立評等機構提供；倘無法取得該等資訊，合併公司將使用其他公開可取得之財務資訊及彼此交易記錄對主要客戶進行評等。

合併公司之信用風險主要係集中於合併公司前五大客戶，截至112年9月30日暨111年12月31日及9月30日止，應收帳款總額來自前述客戶之比率分別為42%、28%及51%。

## 3. 流動性風險

合併公司係透過管理及維持足夠部位之現金及約當現金以支應集團營運並減輕現金流量波動之影響。合併公司管理階層監督銀行融資額度使用狀況並確保借款合同條款之遵循。

銀行借款對合併公司而言係為一項重要流動性來源。截至112年9月30日暨111年12月31日及9月30日止，合併公司未動用之短期銀行融資額度，參閱下列(2)融資額度之說明。

## (1) 非衍生金融負債之流動性

非衍生金融負債剩餘合約到期分析係依合併公司最早可能被要求還款之日期，按金融負債未折現現金流量（包含本金及估計利息）編製。因此，合併公司可被要求立即還款之銀行借款，係列於下表最早之期間內，不考慮銀行立即執行該權利之機率；其他非衍生金融負債到期分析係依照約定之還款日編製。

### 112年9月30日

	需求即付或 短於1個月	1~3個月	3個月~1年	1~5年	5年以上	合計
非衍生金融負債						
應付票據	\$ 302	\$ 342	\$ 28	\$ -	\$ -	\$ 672
應付帳款	207,218	11,140	10,299	-	-	228,657
其他應付款	147,167	13,524	6,222	554	-	167,467
租賃負債	1,620	3,240	6,830	490	-	12,180
借款	94,027	150,054	10,246	74,988	319,577	648,892
	<u>\$ 450,334</u>	<u>\$ 178,300</u>	<u>\$ 33,625</u>	<u>\$ 76,032</u>	<u>\$ 319,577</u>	<u>\$ 1,057,868</u>

### 111年12月31日

	需求即付或 短於1個月	1~3個月	3個月~1年	1~5年	5年以上	合計
非衍生金融負債						
應付票據	\$ 281	\$ 524	\$ -	\$ -	\$ -	\$ 805
應付帳款	234,375	18,766	8,659	-	-	261,800
其他應付款	142,799	14,565	4,663	621	-	162,648
租賃負債	1,545	3,090	14,505	7,320	-	26,460
借款	40,000	88,340	58,340	123,956	392,364	703,000
	<u>\$ 419,000</u>	<u>\$ 125,285</u>	<u>\$ 86,167</u>	<u>\$ 131,897</u>	<u>\$ 392,364</u>	<u>\$ 1,154,713</u>

### 111年9月30日

	需求即付或 短於1個月	1~3個月	3個月~1年	1~5年	5年以上	合計
非衍生金融負債						
應付票據	\$ 190	\$ 383	\$ 165	\$ -	\$ -	\$ 738
應付帳款	220,490	17,663	13,297	-	-	251,450
其他應付款	147,833	16,419	7,768	507	-	172,527
租賃負債	1,545	3,020	14,280	12,180	-	31,025
借款	90,000	182,000	6,120	77,306	361,574	717,000
	<u>\$ 460,058</u>	<u>\$ 219,485</u>	<u>\$ 41,630</u>	<u>\$ 89,993</u>	<u>\$ 361,574</u>	<u>\$ 1,172,740</u>

## (2) 融資額度

	112年9月30日	111年12月31日	111年9月30日
無擔保銀行借款額度 (每年重新檢視)			
已動用金額	\$ 111,000	\$ 40,000	\$ 110,000
未動用金額	290,000	510,000	345,000
	<u>\$ 401,000</u>	<u>\$ 550,000</u>	<u>\$ 455,000</u>

(接次頁)



(承前頁)

	112年9月30日	111年12月31日	111年9月30日
有擔保銀行借款額度 (雙方同意下得展 期)			
已動用金額	\$ 538,000	\$ 842,000	\$ 756,000
未動用金額	<u>444,500</u>	<u>458,500</u>	<u>626,500</u>
	<u>\$ 982,500</u>	<u>\$ 1,300,500</u>	<u>\$ 1,382,500</u>

### 三十、關係人交易

本公司及子公司(係本公司之關係人)間之交易、帳戶餘額、收益及費損於合併時全數予以銷除，故未揭露於本附註。除已於其他附註揭露外，合併公司與其他關係人間之交易如下。

#### (一) 關係人名稱及其關係

關 係 人 名 稱	與 合 併 公 司 之 關 係
精永再生資源回收(重慶)有限公司 (以下簡稱精永再生公司)	關聯企業(截至112年9月30日已 完成股權轉讓，非屬關係人。)
陳國金	實質關係人
陳彥宏	實質關係人

#### (二) 營業收入

帳 列 項 目	關 係 人 名 稱	112年7月1日 至9月30日	111年7月1日 至9月30日	112年1月1日 至9月30日	111年1月1日 至9月30日
銷貨收入	精永再生公司	<u>\$ -</u>	<u>\$ 3,135</u>	<u>\$ 4,906</u>	<u>\$ 8,247</u>

本公司對關係人之銷貨價格與一般客戶相當。

#### (三) 應收關係人款項(不含向關係人放款)

帳 列 項 目	關 係 人 名 稱	112年9月30日	111年12月31日	111年9月30日
應收帳款—關係人	精永再生公司	<u>\$ -</u>	<u>\$ 4,605</u>	<u>\$ 7,728</u>

流通在外之應收關係人款項未收取保證。112年及111年1月1日至9月30日應收關係人款項分別提列備抵損失0仟元及提列備抵損失65仟元。

#### (四) 承租協議

關係人名稱	標的物	租金支付方式	112年7月1日 至9月30日	111年7月1日 至9月30日	112年1月1日 至9月30日	111年1月1日 至9月30日
陳國金	新北市土城區永豐路195巷11號	按月支付5仟元。	\$ 15	\$ 15	\$ 45	\$ 45
陳彥宏	桃園市蘆竹區福昌里忠孝西路185號2樓	按月支付6仟元。	\$ 9	\$ 18	\$ 29	\$ 54

#### (五) 主要管理階層薪酬

	112年7月1日 至9月30日	111年7月1日 至9月30日	112年1月1日 至9月30日	111年1月1日 至9月30日
短期員工福利	\$ 4,646	\$ 6,783	\$ 14,776	\$ 14,734
退職後福利	132	128	394	367
	<u>\$ 4,778</u>	<u>\$ 6,911</u>	<u>\$ 15,170</u>	<u>\$ 15,101</u>

董事及其他主要管理階層之薪酬係由薪酬委員會依照個人績效及市場趨勢決定。

#### 三一、質抵押之資產

下列資產業經提供為向融資借款之擔保品、採購原物料之保證金：

	112年9月30日	111年12月31日	111年9月30日
質押定存單（帳列按攤銷後成本衡量之金融資產－流動）	\$ 22,198	\$ 19,204	\$ 20,069
質押定存單（帳列按攤銷後成本衡量之金融資產－非流動）	23,851	23,791	24,116
自有土地	1,048,132	1,129,047	1,129,047
房屋及建築－淨額	36,580	40,216	41,428
機器設備－淨額	11,856	12,499	13,019
其他設備－淨額	13,449	12,565	13,626
	<u>\$ 1,156,066</u>	<u>\$ 1,237,322</u>	<u>\$ 1,241,305</u>

#### 三二、重大或有負債及未認列之合約承諾

除已於其他附註所述者外，合併公司於資產負債表日之重大承諾事項及或有事項如下：

- (一) 合併公司為進出口業務及向廠商購貨委託銀行代為背書保證計 700 仟元。
- (二) 合併公司因購買原料而開立予廠商之存出保證票據計 18,863 仟元。
- (三) 合併公司因借款及出口押匯需求開立予銀行之存出保證券計新台幣 1,230,770 仟元及美金 4,000 仟元。

(四) 合併公司與廠商契約承諾購置機器設備，合約總價共計 67,078 仟元，截至 112 年 9 月 30 日已支付 59,194 仟元（帳列預付設備款），餘 7,884 仟元尚未支付。

### 三三、具重大影響之外幣資產及負債資訊

以下資訊係按合併公司各個體功能性貨幣以外之外幣彙總表達，所揭露之匯率係指該等外幣換算至功能性貨幣之匯率。具重大影響之外幣金融資產及負債資訊如下：

112 年 9 月 30 日

外幣資產	外	幣	匯	率	帳面金額
<u>貨幣性項目</u>					
美元	\$	5,017		32.27 (美元：新台幣)	\$ 161,904
美元		97		7.309 (美元：人民幣)	3,145
人民幣		3,067		4.415 (人民幣：新台幣)	<u>13,541</u>
					<u>\$ 178,590</u>

非貨幣性項目

透過其他綜合損益  
按公允價值衡量  
之金融資產  
馬幣

238	6.574 (馬幣：新台幣)	<u>\$ 2,640</u>
-----	----------------	-----------------

外幣負債

貨幣性項目

美元	232	32.27 (美元：新台幣)	<u>\$ 7,498</u>
----	-----	----------------	-----------------

111 年 12 月 31 日

外幣資產	外	幣	匯	率	帳面金額
<u>貨幣性項目</u>					
美元	\$	5,383		30.71 (美元：新台幣)	\$ 165,325
美元		152		6.967 (美元：人民幣)	4,667
人民幣		12,365		4.408 (人民幣：新台幣)	<u>54,503</u>
					<u>\$ 224,495</u>

(接次頁)

(承前頁)

	外	幣	匯	率	帳	面	金	額
<u>非貨幣性項目</u>								
<u>採權益法之關聯</u>								
企業及合資								
美元	\$	630		30.71 (美元：新台幣)			\$	<u>28,074</u>
<u>以成本衡量之</u>								
<u>金融資產</u>								
馬幣		238		6.70 (馬幣：新台幣)			\$	<u>2,640</u>
<u>外幣負債</u>								
<u>貨幣性項目</u>								
美元		105		30.71 (美元：新台幣)			\$	<u>3,235</u>

111年9月30日

	外	幣	匯	率	帳	面	金	額
<u>外幣資產</u>								
<u>貨幣性項目</u>								
美元	\$	5,202		31.75 (美元：新台幣)			\$	165,175
美元		113		7.098 (美元：人民幣)				3,583
人民幣		4,027		4.473 (人民幣：新台幣)				<u>18,012</u>
								<u>\$ 186,770</u>
<u>非貨幣性項目</u>								
<u>採權益法之關聯企</u>								
業及合資								
美元		2,010		31.75 (美元：新台幣)			\$	<u>28,172</u>
<u>透過其他綜合損益</u>								
<u>按公允價值衡量</u>								
<u>之金融資產</u>								
馬幣		238		6.596 (馬幣：新台幣)			\$	<u>2,640</u>
<u>外幣負債</u>								
<u>貨幣性項目</u>								
美元		130		31.75 (美元：新台幣)			\$	<u>4,139</u>

合併公司於 112 年及 111 年 7 月 1 日至 9 月 30 日與 112 年及 111 年 1 月 1 日至 9 月 30 日外幣兌換損益已實現及未實現分別為 9,174 仟元、15,990 仟元、12,603 仟元及 35,213 仟元，由於外幣交易及集團個體功能性貨幣種類繁多，故無法按各重大影響之外幣別揭露兌換損益。

#### 三四、附註揭露事項

##### (一) 重大交易事項及(二)轉投資事業相關資訊：

編號	項	目	說	明
1	資金貸與他人。			無
2	為他人背書保證。			無
3	期末持有有價證券情形（不包含投資子公司、關聯企業及合資控制部分）。			附表一
4	累積買進或賣出同一有價證券之金額達新台幣3億元或實收資本額20%以上。			無
5	取得不動產之金額達新台幣3億元或實收資本額20%以上。			無
6	處分不動產之金額達新台幣3億元或實收資本額20%以上。			無
7	與關係人進、銷貨之金額達新台幣1億元或實收資本額20%以上。			無
8	應收關係人款項達1億元或實收資本額20%以上。			無
9	從事衍生工具交易。			無
10	其他：母子公司間及各子公司間之業務關係及重要交易往來情形及金額。			附表四
11	被投資公司資訊			附表二

##### (三) 大陸投資資訊：

編號	項	目	說	明
1	大陸被投資公司名稱、主要營業項目、實收資本額、投資方式、資金匯出入情形、持股比例、本期損益及認列之投資損益、期末投資帳面金額、已匯回投資損益及赴大陸地區投資限額。			附表三
2	與大陸被投資公司直接或間接經由第三地區所發生下列之重大交易事項，及其價格、付款條件、未實現損益：			
	(1) 進貨金額及百分比與相關應付款項之期末餘額及百分比。			附表五
	(2) 銷貨金額及百分比與相關應收款項之期末餘額及百分比。			附表五
	(3) 財產交易金額及其所產生之損益數額。			無
	(4) 票據背書保證或提供擔保品之期末餘額及其目的。			無
	(5) 資金融通之最高餘額、期末餘額、利率區間及當期利息總額。			無
	(6) 其他對當期損益或財務狀況有重大影響之交易事項，如勞務之提供或收受等。			無

(四) 主要股東資訊：

編號	項	目	說	明
1	股權比例達5%以上之股東名稱、持股數額及比例			附表六

三五、部門資訊

部門收入與營運結果

主要營運決策者將各地區之電子線路蝕刻藥水及銅化合物之銷售單位視為個別營運部門，惟編製財務報告時，合併公司考量下列因素，將該等營運部門彙總視為單一營運部門：

1. 該等營運部門具有類似之長期銷貨毛利；
2. 產品性質及製程類似。

昶昕實業股份有限公司及子公司

期末持有有價證券情形

民國 112 年 9 月 30 日

附表一

單位：除另予註明者外，為  
新台幣及外幣仟元

持 有 之 公 司	有 價 證 券 種 類 及 名 稱	與 有 價 證 券 發 行 人 係 之 關 係	帳 列 科 目	期 末 持 有 有 價 證 券 情 形				備 註
				股 數	帳 面 金 額	持 股 比 例 %	公 允 價 值	
昶昕實業股份有限公司	非上市(櫃)公司 MERIDIAN WORLD SDN. BHD.	無	透過其他綜合損益按公允價值 衡量之金融資產－非流動	238,400	\$ 2,640	12.8	\$ 2,640	
昶緣興化學工業股份 有限公司	基金受益憑證 第一金台灣核心戰略建設基金	無	透過損益按公允價值衡量之金 融資產－流動	100,000	\$ 978	-	\$ 978	

註 1：本表所稱有價證券，係指屬國際財務準則第九號「金融工具」範圍內之股票、債券、受益憑證及上述項目所生之有價證券。

註 2：合併公司所持有之有價證券並無提供擔保、質抵押借款或其他依約定而受限制之情事。

註 3：投資子公司、關聯企業及合資權益相關資訊，請參閱附表二及附表三。

昶昕實業股份有限公司及子公司  
被投資公司資訊、所在地區...等相關資訊  
民國 112 年 1 月 1 日至 9 月 30 日

附表二

單位：除另予註明者外，為  
新台幣及外幣仟元

投資公司名稱	被投資公司名稱	所 在 地 區	主 要 營 業 項 目	原 始 投 資 金 額		期 末 持 有			被投資公司 本期損益	本期認列之 投資損益	備 註
				本 期 期 末	去 年 年 底	股 數	比 率 %	帳 面 金 額			
昶昕實業股份有限公司	友緣實業股份有限公司	新北市土城區永豐路 195 巷 19 號	經營控股業務	\$ 491,508	\$ 491,508	55,570,000	100	\$ 627,931	\$ 7,276	\$ 7,276	子 公 司
	昶緣興化學工業股份有限公司	新北市土城區永豐路 195 巷 19 號	各種工業用化學品之加工製造、買賣及回收處理業務	109,643	109,643	7,860,000	100	84,203	( 1,705 )	( 1,705 )	子 公 司
	緣盟實業股份有限公司	桃園市蘆竹區福昌里忠孝西路 185 號 2 樓	廢棄物回收處理等業務	12,737	12,737	1,500,000	100	8,532	( 43 )	( 43 )	子 公 司
	HOYA MAX INTERNATIONAL CO., LTD.	Le Sanalel Complex, Ground Floor, Vaea Street, Saleufi, PO Box 1868, Apia, Samoa.	經營控股業務	27,936	27,936	-	100	35,756	2,266	2,266	子 公 司
HOYA MAX INTERNATIONAL CO., LTD.	ALLWIN STAR INTERNATIONAL CO., LTD.	Le Sanalel Complex, Ground Floor, Vaea Street, Saleufi, PO Box 1868, Apia, Samoa.	經營控股業務	26,139 ( USD 810 )	26,139 ( USD 810 )	-	100	35,753	2,266	2,266	子 公 司

註：大陸被投資公司相關資訊請參閱附表三。



昶昕實業股份有限公司及子公司

大陸投資資訊

民國 112 年 1 月 1 日至 9 月 30 日

附表三

單位：除另予註明者外，為新台幣及外幣仟元

1. 大陸被投資公司名稱、主要營業項目、實收資本額、投資方式、資金匯出入、持股比例、投資損益、投資帳面價值及匯回投資損益情形：

大陸被投資公司名稱	主要營業項目	實收資本額	投資方式 (註 1)	本期期初自台灣匯出累積投資金額	本期匯出或收回投資金額		本期期末自台灣匯出累積投資金額	被投資公司本期損益	本公司直接或間接投資之持股比例 %	本期認列投資損益 (註 2)	期末投資帳面價值	截至本期末止已匯回台灣之投資收益
					匯出	收回						
昶昕化學實業(惠陽)有限公司	各種工業用化學品之加工製造、買賣及回收處理業務	\$ 38,724 (USD 1,200)	(1)	\$ 38,724 (USD 1,200)	\$ -	\$ -	\$ 38,724 (USD 1,200)	(\$ 1,437) (RMB -327)	100%	(\$ 1,437) (RMB -327) (C)	\$ 11,907 (RMB 2,697)	\$ -
友緣化學(昆山)有限公司	各種工業用化學品之加工製造、買賣及回收處理業務	109,718 (USD 3,400)	(3)	109,718 (USD 3,400) (其中 USD2,200 仟元是盈餘轉增資)	-	-	109,718 (USD 3,400) (其中 USD2,200 仟元是盈餘轉增資)	12,099 (RMB 2,772)	100%	12,099 (RMB 2,772) (B)	610,042 (RMB 138,175)	189,845 (RMB 43,000)
蘇州中環友緣化學有限公司	回收、利用線板蝕刻液及含有有色金屬的工業廢液生產硫酸銅、銅鹽系列產品;銷售自產產品並提供相關技術服務	44,533 (USD 1,380)	(3)	15,586 (USD 483)	-	-	15,586 (USD 483)	-	- (註 4)	-	-	6,325 (USD 196)
精永再生資源回收(重慶)有限公司	廢舊紙張、紙板、塑料製品、廢舊金屬回收與銷售;環境污染處理專用藥劑材料銷售;自有產權設備租賃	67,767 (USD 2,100)	(2-A)	20,330 (USD 630)	-	-	20,330 (USD 630)	5,982 (RMB 1,359)	- (註 5)	1,795 (RMB 408) (C)	-	7,417 (RMB 1,680)

2. 赴大陸地區投資限額：

本期期末累計自台灣匯出赴大陸地區投資金額	經濟部投審會核准投資金額	依經濟部投審會規定赴大陸地區投資限額
NTD 184,359 (USD 5,713 仟元) (匯率： 32.27 )	NTD 184,359 (USD 5,713 仟元) (匯率： 32.27 )	NTD 1,015,391 (USD 31,465 仟元) (匯率： 32.27 )

註 1：投資方式區分為下列四種：

- (1) 直接赴大陸地區從事投資。
- (2) 透過第三地區公司再投資大陸（請註明該第三地區之投資公司）。
  - A. ALLWIN STAR INTERNATIONAL CO.,LTD。
- (3) 其他方式。

註 2：本期認列投資損益欄中：

- (1) 若屬籌備中，尚無投資損益者，應予註明。
- (2) 投資損益認列基礎分為下列三種，應予註明。
  - A. 經與中華民國會計師事務所所有合作關係之國際性會計師事務所核閱簽證之財務報表。
  - B. 經台灣母公司簽證會計師核閱簽證之財務報表。
  - C. 其他。（上述被投資公司之財務報表未經台灣母公司簽證會計師核閱）

註 3：本表相關金額以新台幣列示，涉及外幣者，以財務報告日之即期匯率換算為新台幣。（112.9.30 之美金即期匯率為 32.27；人民幣即期匯率為 4.415）

註 4：於 104 年 12 月 31 日處分原持有 35% 之全數股權。

註 5：於 112 年 7 月處分原持有 30% 之全數股權。

昶昕實業股份有限公司及子公司  
 母子公司間及各子公司間之業務關係及重要交易往來情形及金額  
 民國 112 年 1 月 1 日至 9 月 30 日

附表四

單位：除另予註明者外，為  
新台幣及外幣仟元

編號 (註1)	交易人名稱	交易往來對象	與交易人之關係 (註2)	交易往來情形			
				科目	金額	交易條件 (註4)	佔合併總營收或 總資產之比率 (註3)
0	昶昕公司	昶緣興公司	1	什項收入	\$ 405	—	-
				製造費用	1,094	—	-
				其他應收款	95	—	-
		緣盟公司	1	其他應付款	154	—	-
				租金支出	270	—	-
				其他應付款	63	—	-
		友緣昆山公司	1	銷貨收入	3,107	—	-
				製造成本	640	—	-
				應收帳款	2,319	—	-
1	昶緣興公司	友緣公司	3	其他應付款	312	—	-
				租金收入	45	—	-
				其他應收款	11	—	-
2	友緣昆山公司	昶昕惠陽公司	3	銷貨	1,464	—	-
				應收帳款	542	—	-

註 1： 母公司及子公司相互間之業務往來資訊應分別於編號欄註明，編號之填寫方法如下：

- (1) 母公司填 0。
- (2) 子公司依公司別由阿拉伯數字 1 開始依序編號。

註 2： 與交易人之關係有以下三種，標示種類即可：

- (1) 母公司對子公司。
- (2) 子公司對母公司。
- (3) 子公司對子公司。

註 3： 交易往來金額佔合併總營收或總資產比率之計算，若屬資產負債科目者，以期末餘額佔合併總資產之方式計算；若屬損益科目者，以期末累積金額佔合併總營收之方式計算。

註 4： 母子公司間之進、銷貨交易價格與一般客戶相當，收款條件為月結 55~90 天，可視聯屬公司資金運用調整。其餘交易因無相關同類交易可循，由雙方協商決定。

昶昕實業股份有限公司及子公司

與大陸被投資公司直接或間接經由第三地區所發生下列之重大交易事項及其價格、付款條件、未實現損益及其他相關資訊

民國 112 年 1 月 1 日至 9 月 30 日

附表五

單位：除另予註明者外，  
為新台幣仟元

大陸被投資公司名稱	交易類型	進、銷貨		價格	交易條件		應收(付)票據、帳款		未實現損益	備註
		金額	百分比		付款條件	與一般交易之比較	金額	百分比		
友緣化學(昆山)有限公司	銷貨	\$ 3,107	-	與一般客戶相同	與一般客戶相同	與一般客戶相同	\$ 2,319	1%	(\$ 1,040)	
	進貨	723 (含稅)	-	與一般客戶相同	與一般客戶相同	與一般客戶相同	312	-	-	

昶昕實業股份有限公司及子公司

主要股東資訊

民國 112 年 9 月 30 日

附表六

主 要 股 東 名 稱	股 份	
	持有股數 ( 股 )	持 股 比 例
陳 彥 亨	14,767,000	21.11%
陳 國 堂	6,015,000	8.59%
中華開發資本股份有限公司	6,000,000	8.57%
陳 國 金	6,000,000	8.57%
陳 國 發	5,000,000	7.14%
陳 秋 紅	5,000,000	7.14%
陳 國 山	4,193,000	5.99%
陳 敏 雄	4,001,000	5.72%

註 1：本表主要股東資訊係由集保公司以當季季底最後一個營業日，計算股東持有公司已完成無實體登錄交付（含庫藏股）之普通股及特別股合計達 5% 以上資料。本公司合併財務報告所記載股本與實際已完成無實體登錄交付股數，可能因編製計算基礎不同或有差異。

註 2：上開資料如屬股東將持股交付信託，係以受託人開立信託專戶之委託人個別分戶揭示。至於股東依據證券交易法令辦理持股超過 10% 之內部人股權申報，其持股包括本人持股加計其交付信託且對信託財產具有運用決定權股份等，有關內部人股權申報資料請參閱公開資訊觀測站。